Lysande utsikter

Mellanskogs hållbarhetsarbete
och årsredovisning 2019.

MELLANSKOG

Denna beskrivning av Mellanskogs hållbarhetsarbete innehåller även informationen från föreningens årsredovisning. Den reviderade årsredovisningen inklusive revisionsberättelse finns att läsa på www.mellanskog.se och kan även beställas från vårt huvudkontor i Uppsala, 010-482 80 00, info@mellanskog.se.

Tryckt på PEFC-certifierat papper.

Innehåll

Hållbarhetsarbete och årsredovisning 2019

Mellanskog i siffror 2019 4
Ordförandes ord 5
Vår syn på hållbarhet 6
Ekonomisk hållbarhet 7
Vår strategi: Att växa med de som växer 8
Social hållbarhet 10
Aktiv valberedning ger jämställd styrelse 12
Miljö- och klimatmässig hållbarhet 15
Vi skapar 100 000 insektshotell per år 16
Fyra miljömål 2019 18
Vår miljöpolicy 19
Det gäller att få fart på plantorna! 20
Fyra mål som ger dig högre tillväxt 21
Policyer och företagsstyrning 22
Rekordresultat efter kontrasternas år 23
När det hettar till 24
Glad över kontakten med Mellanskog 26
Medlemsnytta 28
Uppföljning av miljömål 30
Miljöaspekter 31
Årsredovisning 32

Mellanskog i siffror 2019

Visste du

att skogsbränslet från Mellanskogs medlemmar kan värma upp 52 000 villor på ett år?

41,6 Mkr

Blev rörelseresultatet för 2019.

11,2 miljoner

förädlade plantor planterades.

Mellanskogs vinst blev

88,8 miljoner

Allt mer virke transporteras på järnväg. Virket från Mellanskog resulterade i 87 000 lastbilslass och 7 200 fullastade tågvagnar.

218 anställda

Av cheferna på Mellanskog är 26 % kvinnor och 74 % män. Vi har i medeltal varit 218 anställda under året. 21 % är kvinnor och 79% är män.

26 055

Medlemmar

42%

av medlemmarnas skog är miljöcertifierad enligt PEFC.

Ordförandes ord

Vi håller i längden!

Karin Perers

Att hålla i längden. Det är skogsägarföreningens motto sedan starten för mer än hundra år sedan.

Samverkan ger styrka, och för oss – 26 000 enskilda skogsägare med egna skogsföretag – tillför Mellanskog så mycket som vi inte, var och en, kan klara. FNs globala hållbarhetsmål bekräftar det som är kooperationens kärna: Att finnas för varandra i vått och torrt, att tillsammans skapa värden för individen och världen.

Stormen Alfrida drog in när 2019 var nytt. Som en följdverkan av den torra sommaren 2018 frodades granbarkborrarna. Återigen samlades vi skogsägare till stora möten för att gemensamt i föreningen mobilisera åtgärder, som utifrån tuffa förutsättningar – kom att fungera väl både i skogen och på marknaden. Mellanskogs roll i svåra situationer blev tydlig.

Ekonomiskt sett blev 2019 Mellanskogs mest framgångsrika år. Rejält resultat i föreningen och utomordentlig utdelning från vårt intressebolag Setra summerades till nära 100 miljoner kronor. Styrelsens ambition att genast göra medlemmarna delaktiga i vinsten, genom ränta och efterlikvid, får dock sin fördröjning på grund av coronapandemin. Alla tillgångar i föreningen är också medlemmarnas, och det goda resultatet hålls tills vidare kvar i Mellanskog som en stötdämpare. Vi har ju lovat varandra att aldrig, aldrig mer, riskera insatskapitalets värde.

Mellanskogs arbete för att stärka förtroendet för familjeskogsbruket fortsätter. Växande, välskötta skogar skapar ekologisk hållbarhet med biologisk mångfald, klimatansvar och naturnära, förnybara råvaror. Samtidigt bidrar skogarna till ekonomisk hållbarhet – för skogsägaren och för nationen – liksom till social hållbarhet i form av arbetstillfällen och framtidstro på landsbygden.

Vår vision

Starkare skogsägare och rikare skogar.

Starkare skogsägare skapas genom bra ekonomi på skogsgården, höga virkespriser och skogsägare som fattar kloka och välgrundade beslut. Men det handlar också om näringspolitiska villkor – om rätten att äga och bruka sin skog. I dag och i framtiden.

Rikare skogar betyder att det vi överlämnar till nästa generation ska vara ännu bättre än de skogar vi själva brukar. Vi tror på skogens miljönytta och värnar om den plats vi lever och verkar på. Vi låter vår kunskap om och kärlek till skogen synas i de beslut vi fattar.

Vår syn på hållbarhet

Foto: Sverker Johansson/BITZER

Ekologisk, ekonomisk och social hållbarhet är grunden i vår affärsmodell. Utgångspunkten i vår ekologiska hållbarhet är att de skogar vi lämnar till nästa generation ska vara rikare än de vi har i dag. Ett aktivt skogsbruk är ett av de bästa sätten att motverka klimatförändringarna. Vi är stolta över att vara en del av lösningen på vår tids största utmaning.

Vår ekonomiska hållbarhet bygger på att vi är en ekonomisk förening, med målet att ge medlemmarna god nytta och en skogsskötsel som skapar ett lönsamt skogsföretagande.

Genom vår sociala hållbarhet skapar vi arbetstillfällen på platser där sysselsättningen kan vara låg. Jämställdhet och värdegrundsarbete är en rättvisefråga och en förutsättning för att skapa en starkare och mer konkurrenskraftig förening i framtiden.

Ryggraden i vårt hållbarhetsarbete är våra certifieringar – föreningen är certifierad enligt PEFC och ISO 14001.

Vi strävar efter att bidra till FNs globala mål för hållbar utveckling och våra nationella miljömål.

Ovan visas fyra av FNs mål för global utveckling som Mellanskog bidrar till med sitt arbete inom ekonomisk hållbarhet.

Ekonomisk hållbarhet

Vårt mål är att skapa goda förutsättningar för ett lönsamt skogsföretagande.

För att lyckas med det behöver vi bedriva verksamheten på ett sätt som gynnar våra medlemmar och samtidigt vara en stabil ekonomisk förening.

För oss betyder ekonomisk hållbarhet att vi har en effektiv och värdeskapande skoglig verksamhet, tillsammans med god förvaltning av våra resurser. Vi drivs av vårt övergripande strategiska mål att långsiktigt stärka lönsamheten i medlemmarnas skogsföretag, men också av vårt operativa mål om ett ökat rörelseresultat till 2021.

Ur ett skogsvårdsperspektiv innebar 2019 stora utmaningar. Stormen Alfrida drabbade i januari många skogsägare i främst Stockholms och Uppsala län. Upparbetningen pågår fortfarande på flera ställen. Under våren började vi se de första allvarliga granbarkborreangreppen och de har sedan eskalerat, med stora insatser som följd. Hösten 2019 var dessutom blöt med svåra drivningsförhållanden, som dock parerades med oväntat god tillgång på objekt med god bärighet hos våra medlemmar.

DETTA HÄNDE 2019

- I maj beslutade föreningsstämman om en ränta på insatskapital (4,84 Mkr) samt efterlikvid (32,9 Mkr).
- Vårt arbete med långsiktigt strategiska affärer och värdeskapande relationer med industrikunder fortsatte.
- Fortsatt utbyggnad av virkesterminaler skapar möjligheter att göra affärer över en större geografi. Implementeringen av nya optimeringsverktyget Woodflow ger god transportstyrning.
- Vi transporterade 87 000 lastbilslass och cirka 7 200 tågvagnar med virke. Andelen virke som transporteras med tåg ökar varje år, något som både medlemmarna och miljön tjänar på.
- Vi fortsätter att öka leveranserna av timmer till träindustriföretaget Setra Group, som vi äger tillsammans med Sveaskog. Under 2019 levererade Setra en stark utdelning, vilket ger våra medlemmar del av förädlingsvinsten på sågade trävaror.
- Skogsägarnyttan, det vill säga skogsägarnas nettointäkter i kombination med Mellanskogs rörelseresultat mätt i kr/m^3 utvecklades mycket positivt under året med en ökning på 5,1 procent.
- Vi har hjälpt många av våra skogsägare att göra skogsskötselplaner och skapat goda förutsättningar för ett ekonomiskt hållbart skogsbruk.
- Den levererade volymen ökade med med 345 000 kubikmeter virke till 5,033 miljoner m^{3}fub.

Efter en stark inledning på året med god efterfrågan såg vi en tydlig avmattning av konjunkturen för skogsindustrins produkter. En global avmattning ledde även till fallande priser. Här bidrog ett överutbud av råvara i sviterna av angreppen av granbarkborreangreppen, som drabbat såväl den europeiska kontinenten som Sverige. Prisfallen blev något mindre för svensk skogsindustri jämfört med den europeiska till följd av att kronans växelkurs försvagades.

Foto: Fredrik Staland

VÅR STRATEGI:

Att växa med de som växer

Ett skepp kommer lastat! Granbarkborreskadat virke skickas med fartyg till ett sågverk i norra Tyskland. Lastbil är det vanligaste transportsättet, medan stora långsiktiga affärer ofta går med tåg till kunden. Båt passar bra vid extraordinära händelser när stora volymer ska flyttas snabbt.

Foto: iStock

Text: Elin Fries

Spelplanen ritas om. Tidigare stod de stora skogsbolagen för logistiken. Men under de senaste åren har Mellanskog satsat stort på logistiklösningar, för såväl järnväg som Östersjömarknadens båtfrakter.

– För att medlemmarna ska få bästa avsättning handlar det om att bredda marknaden, säger Lars Magnusson, virkeschef på Mellanskog.

Vikande skogskonjunktur i världen, stort utbud av virke efter granbarkborreangrepp i Centraleuropa och på hemmaplan. Ändå hittade Mellanskog avsättning för stora volymer under 2019. Ett mångårigt logistikarbete med investeringar i virkesterminaler och etablerade affärer utanför Mellanskogs område ligger bakom framgången.

– Vi har jobbat strategiskt med virkesmarknaden och nu ser vi resultat av det arbetet. För att sätta marknadsmässiga virkespriser är det viktigt för oss att besitta förmåga att flytta virke. Därför har vi investerat i egna järnvägsterminaler.

Tillgång till hamnar är också jätteviktigt. Då kan vi nå fler industrikunder och välja rätt affärer, säger Lars Magnusson.

Växa med de som växer

De senaste åren har flera stora industrisatsningar skruvat upp behovet av virkesråvara rejält. Industrisatsningarna ligger genomgående utanför Mellansverige. Genom att etablera järnvägsterminaler blir Mellanskog en viktig länk i industriernas råvaruförsörjning.
– Vi vill växa med dem som växer. Genom stora långsiktiga avtal kan vi investera i logistiklösningar och säkra avkastningen för medlemmarnas virke under en god tid framöver. Det är till stor hjälp när vi arbetar för att hålla uppe virkespriserna, säger Lars Magnusson.

Rädda värden prioriterat

Logistiksatsningarna har varit särskilt värdefulla de senaste två åren. Skogsägare i södra delen av Mellanskogs område har fått se hur värdefullt timmer, angripet av granbarkborre, förlorar sitt värde. I normalfallet blir detta virke bränsleved.

–Men våra logistiklösningar och affärskontakter utanför Mellansverige har

inneburit att vi kunnat rädda virkesvärden och skapat avsättning och nya sortiment för det skadade virket, säger Lars Magnusson.

Men, flaggar han för, det råder stor osäkerhet om hur stora granbarkborreangreppen blir under sommaren 2020. Coronapandemin resulterar också i en sjunkande efterfrågan på trävaror.

Sågverk i norra Tyskland

En intressant industrikund utanför Sverige är ett tyskt sågverk.
– Under 2019 har vi levererat insektsskadat timmer till ett sågverk i norra Tyskland, säger Lars. De jobbar mot en marknad där man tål virke med blånad och kvalitetsnedsättningar. Det rör sig om ett antal båtar på ungefär 5 000 kubik per båt, och det här sortimentet ger medlemmarna mer betalt än bränsleveden.

Provsågning i Hasselfors

Mellanskog har dessutom startat ett samarbete med Setra och Sveaskog där man provsågar granbarkborreskadat virke vid sågen i Hasselfors. De undersöker vilka sågade produkter det är möjligt att ta fram, och vilken marknad som är intresserad.

– Vi levererar också en del volymer insektsskadad massaved. Det finns en potential att öka inblandningen av skadat virke i massa- och pappersindustrin, säger Lars Magnusson.

Våra tågterminaler är en viktig länk i våra logistikslösningar.
Foto: Fredrik Staland



Vår strategi att flytta virke långt utanför Mellansverige har varit en ledstjärna i logistikverksamheten de senaste åren. –Det har redan haft en positiv effekt på priserna. Det sker flera stora industrisatsningar utanför Mellansverige och dit vill vi kunna frakta medlemmarnas virke för bästa avsättning, säger Lars Magnusson, virkeschef vid Mellanskog.

Foto: Kerstin Kungsman

Social hållbarhet

Alla som jobbar hos oss ska trivas och utvecklas. Vår konkurrenskraft bygger på att vi tar vara på både våra medarbetares och entreprenörers kompetens, samtidigt som vi värnar om bygderna där våra medlemmar lever och verkar. Våra anställda finns i hela Mellansverige – från Härjedalen till Gotland.

Tillsammans med entreprenörer, skogsägare och industrier skapar vi arbetstillfällen på lands- och i glesbygden. Under året har vi sysselsatt över tusen personer – inklusive entreprenörer – framför allt i områden utanför storstäderna.

Vi arbetar metodiskt för en bra och säker arbetsmiljö och ställer adekvata krav på våra entreprenörer.

Vi arbetar målmedvetet för att öka jämställdheten, som för oss både är en rättighetsfråga och en förutsättning för framtida konkurrenskraft.

Foto: Thomas Adolfsén/Scandinav.se

Foto: Nixon Johansen Cáceres/Scandinav.se

DETTA HÄNDE 2019

- Vi har en knappt jämställd föreningsstyrelse (3 kvinnor, 5 män: 37,5 /62,5 %) och har sedan tidigare en jämställd ledningsgrupp (40 /60 %).
- 2019 var 28 % av de förtroendevalda i våra sbo-styrelser kvinnor Det är samma siffra som 2018, vilket vi inte är nöjda med. Vi vill ha en jämställd förening. Det råder en stor variation mellan våra olika geografier.
- Vi tillhandahåller stöd till skogsbruksområdenas valberedningar vad gäller likabehandling och jämställdhet vid rekrytering av förtroendevalda. Vi har även hållit en nätverksträff för föreningens förtroendevalda kvinnor.
- Vi arbetar aktivt för att främja lika behandling och motverka diskriminering. Vi arbetar förebyggande för att motverka trakasserier och för att upprätthålla en jämn könsfördelning.
- Jämställdhetsperspektivet vid affärer har byggts in i våra affärsutbildningar.
- Mellanskogs sponsringspolicy pekar särskilt ut jämställdhet som ett viktigt område. 2019 sponsrade vi bland annat Skogskurs för tjejer vid SLU och NYKS, (Nätverket för Yrkesverksamma Kvinnor i Skogsbruket).
- Fortsatt stöd i arbetet med likabehandling hos våra förtroendevalda. Tillsammans med Södra Skogsägarna har vi under året vid diskussioner och workshops delat med oss av goda exempel på hur vi motiverar och främjar jämställdhet i våra operativa och kooperativa organisationer.
- Vi har i medeltal haft 218 anställda under året.

Könsfördelning, anställda	2014	2019	Könsfördelning, chefer	2014	2019
Kvinnor	13 %	21 %	Kvinnor	5 %	26 %
Män	87 %	79 %	Män	95 %	74 %

Aktiv valberedning ger jämställd styrelse

Text: Elin Fries

Sedan Mellanskog systematiskt började arbeta med jämställhet har mål efter mål uppfyllts. Men på en punkt går det långsammare – representationen i skogsbruksområdenas styrelser.

En välskött pelarsal av tall och på andra sidan stigen ett brutet kulturlandskap. Två skogar med olika mål. Susanne Höglund, vice ordförande i skogsbruksområdet Södra Dalarna kommer gående för att berätta mer om jämställdhetsarbetet i hennes område.

– På samma sätt som att de här två skogsägarna ska känna sig lika välkomna i föreningen... säger hon och slår ut med armarna... så är det en självklarhet att engagera fler kvinnor i föreningen. Vi är till för alla skogsägare!

Ett positivt exempel är Susanne Höglunds skogsbruksområde i Södra Dalarna. Här har man under flera års tid nått målet med 40 procents representation av kvinnor i styrelsen.

– Att vi får bredd bland föreningens förtroendevalda är viktigt. Förutom kvinnor arbetar vi för att få med olika yrken, utbo-ägarskap och de senaste åren har vi haft ett stort fokus på att få in fler unga i Mellanskog, säger Susanne Höglund.

Aktiv valberedning

Men hur kommer man dit i praktiken? En framgångsfaktor för jämställdhetsarbetet i södra Dalarna har varit valberedningen. Susanne Höglund blev själv engagerad i föreningen tack vare ett aktivt uppsökande. Bakom rekryteringen stod Anders Bengtsson, som tillhör skogsbruksområdets valberedning och personen bakom många framgångsrika rekryteringar inom Mellanskog.
– Är man valberedare är man det jämnt, oavsett om du är på jobbet eller fritiden. Ser man någon potentiell kandidat i någon organisation har man stora öron och inte allt för grumliga ögon. Under min tid har jag aldrig gjort skillnad vilket kön personen har, säger han.

Stor attitydförändring

Anders Bengtsson menar att jämställdhetsarbetet inom skogsbruket förändrats till det bättre de senaste åren. Att styrelsen år 2014 skrev in genus som ett nödvändigt perspektiv i affärsplanen har givit avtryck i organisationen.

–Att skogsnäringen har präglats av mansdominans är inget man stuckit under stol med. Allt fler får upp ögonen för att jämställdheten är nödvändig, säger Anders Bengtsson.

Han får medhåll av Susanne Höglund.
– Det råder ingen tvekan om att jämställdhetsarbetet genomsyrar hela organisationen och det är något som stående tas upp vid ordföranderåden. Jag tycker vi får bra stöd av styrelsen vad gäller likabehandling och jämställdhet vid rekrytering av förtroendevalda.

INGEN ANLEDNING ATT SAKTA NED!

Överlag har Mellanskogs jämställdhetsarbete varit lyckat. Andelen kvinnliga anställda har närapå fördubblats sedan 2014, och än mer anmärkningsvärt är att andelen kvinnliga chefer gått från att vara 5 procent till hela 26 procent.
– Men det finns ingen anledning att sakta ner, menar Mellanskogs ordförande Karin Perers. Bland annat pekar hon på andelen förtroendevalda i Mellanskogs sbo-styrelser. Där har medeltalet stannat på 28 procent kvinnor.

– Det är en siffra som Mellanskog inte är nöjda med, målet är 40 procent för att återspegla hur fördelningen av skogsägare ser ut. Fast, det råder en stor variation mellan de olika geografierna, säger Karin Perers.

”Inom skogsbruket är det svårt att få kvinnor att engagera sig. Man frågar sig varför? Jag tror det handlar om att få alla, att känna sig välkomna och bekräftade.”

Susanne Höglund, vice ordförande i sbo södra Dalarna.

Foto: Elin Fries/BITZER

Foto: Calle Bredberg/Scandinav.se

Miljö och klimatmässig hållbarhet

Våra medlemmar är miljömedvetna – hela 42,3 procent av medlemmarnas skogsareal är i dag certifierad enligt PEFC och trenden är ökande. Våra certifierade medlemmar har frivilligt avsatt cirka 50 000 hektar skog för naturvårdsändamål.

Ett aktivt skogsbruk skapar långsiktig ekonomisk lönsamhet och är en förutsättning för omställningen till ett fossilfritt samhälle. Produkter från skogen kommer att behöva ersätta plast, olja och betong – vi vågar sticka ut hakan och säga att vårt skogsbruk gör samhället mer hållbart.

En grundförutsättning för att våra medlemmar ska kunna leverera nyttor, i form av både virke och höga miljövärden, är att ägande- och brukanderätten respekteras.

Vi är miljöcertifierade och anlitar enbart miljöcertifierade entreprenörer. Vi och våra entreprenörer arbetar enligt skogsbranschens *Målbilder för god miljöhänsyn*. Det innebär att vi tar ett större ansvar för miljö och biologisk mångfald än vad lagen kräver.

Förutom målbilderna baseras vårt miljöarbete på aktuell lagstiftning, vår miljöpolicy och våra certifieringar.

Som ett led i vårt arbete med ständiga förbättringar gör våra entreprenörer kvalitets- och miljödeklarationer vid varje uppdrag. Vi gör också egna uppdragsrevisioner – cirka 440 stycken per år – och vi genomför både interna och externa revisioner för att säkerställa arbetssätt, spårbarhet, fältverksamhet, paraplyfunktionen (PEFC), terminaler och ledningsfunktioner.

Varje år görs revisioner hos skogsägare som är certifierade enligt PEFC via Mellanskogs certifieringsparaply. Under året har 100 skogsägare slumpmässigt valts ut för uppföljning. Resultatet visar att våra certifierade medlemmar är intresserade och kunniga och sköter sin skog på ett ansvarsfullt och långsiktigt sätt.

Vi ser en förbättring i planstatus och alla reviderade skogsägare har en aktuell skötselplan med minst 5 % av sin areal avsatt för naturvårdande ändamål. Många medlemmar har dessutom avsatt mer än 5 % av den produktiva skogsmarken för naturvårdande ändamål. 78 % av de reviderade skogsägarna godkändes utan anmärkning, 19 % godkändes med mindre anmärkning, 1 % godkändes med större anmärkning och 2 % godkändes inte. Bristande dokumentation av utförda skogsbruksåtgärder var den främsta anledningen till avvikelse. Vi kunde dock se en förbättring jämfört med utfallet 2018.

Vi ser en ökning av antalet underkända objekt med avseende på färsk död ved i både föryngringsavverkning och gallring. Se mer under "fyra miljömål" sid. 18.

Här visas fem av FNs mål för global utveckling som Mellanskog bidrar till med sitt arbete.

Vi skapar 100 000 insektshotell per år

Mellanskogs medlemmar hjälper pollinatörer i kris

På en granhögstubbe en bit från vägen råder full aktivitet. En grönmetallisk bronspraktbagge är på väg att kläckas ur ett hål. Den har stuckit ut huvudet och rör försiktigt på sina antenner...

Foto: Sverker Johansson/BITZER

Text: Sverker Johansson

Högstubbar ger oss mera död ved i skogen. Men...varför är det egentligen så viktigt?

Pollinatörer som bin, humlor, steklar och skalbaggar minskar över hela världen. Värst är det i jordbrukslandskapets monokulturer, där bekämpningsmedel slår ut bin och blommande dikesrenar, åkerholmar och ängar blivit ovanligare i jakten på effektiva brukningsenheter.

Men i våra skogar ser det betydligt bättre ut – skogsägarna skapar nämligen goda förutsättningar för pollinatörerna. Visste du till exempel att medlemmarna i Mellanskog skapar hundratusen insektshotell varje år? Vi talar förstås om högstubbarna – höghus för bin, steklar, skalbaggar, svampar, mossor och lavar i en miljö som annars skulle vara betydligt fattigare på arter.

Föds i en högstubbe – äter på vägen

Bland blomstren längs en vanlig skogsbilväg finns en fascinerande värld i miniatyr. Roströda blombockar letar nektar och skimrande skinnbaggar kravlar runt i vita flockblomster. Bin och humlor surrar mellan käringtand, klöver och prästkragar. Här finns många olika blommor som gynnas av att skogsägarna håller vägkanterna öppna och ljusa.

– Många av de här insekterna föds i en högstubbe – skapad av en skogsmaskin och i själva verket ett jättestort insektshotell, berättar Line Djupström, som jobbar som naturvårdsforskare vid Skogforsk.

På en granhögstubbe en bit från vägen råder full aktivitet. En grönmetallisk bronspraktbagge är på väg att kläckas ur ett hål. Den har stuckit ut huvudet och rör försiktigt på sina antenner. På andra sidan stammen kläcks ett fibblemurarbi ur ett annat hål.

Högstubben är nämligen full av hål – och några hål har redan tagits i besittning, för där skalbaggarna kryper ut efter ett liv som vedlevande larv inreder helt andra arter sina barnkammare.

– Här bor någon, säger Line Djupström och pekar på ett insektshål som murats igen med en slags grön substans. Troligen ett tapetserarbi, som tuggar ihop en massa av gröna blad och mineralkorn till skydd för sina ägg, som placerats i hålet tillsammans med en matsäck av pollen som tapetserarbiet samlat i blomsterprakten längs vägrenen intill.

– Det är viktigt att vi ställer mera högstubbar vid gallringarna, säger Åsa Öhman.

Foto: Mellanskog

Ekosystem skapat av skogsägarna

Utan högstubbarna hade det funnits väldigt lite död ved i ungskogen, för vanliga stubbar och avverkningsris är inte intressanta som bokammare för så många pollinatörer. Tillsammans med den slåttrade skogsbilvägens mångfald av blomster är högstubbarna därför ett jätteviktigt ekosystem.

Dessutom gynnar högstubbarna skogens fåglar, till exempel hackspettar, mesar och ugglor som behöver högstubbarna både för mat och boende.

Trögt att nå miljömålet

Men fastän skogsbruket skapat högstubbar sedan 90-talet går det just nu lite trögt för Mellanskog att nå miljömålet med tre högstubbar per hektar i föryngringsavverkning och lika många i gallring.

– Helt i onödan, för det är en av de billigaste och enklaste åtgärderna i skogsbruket, menar Åsa Öhman som är miljökoordinator vid Mellanskog. Möjligen kan det bero på att många i dessa granbarkborretider är oroliga för att lämna död ved.

Men risken för att skadeinsekter ska frodas i högstubbar är låg och dessutom är det många av granbarkborrens värsta fiender, som rovinsekter och parasitsteklar som utnyttjar död ved av gran för sin föryngring. Även om målet med tre högstubbar per hektar nås är det för liten volym för att det ska ge angrepp på skogen. Det visar forskning från Skogforsk och SLU.

Viktigast i gallringsbestånden

I en 80-årig skog behöver man inte gå långt för att hitta död ved. I ungskogarna står massor med högstubbar. Men i våra medelålders gallringsbestånd, som uppkom innan 90-talet, är det ont om grövre död ved. Samtidigt är det just den grövre veden som är viktig för många insekter och fåglar. Toppar, gallringsris och självgallrade träd är klena och ruttnar snabbt bort. De passar också ganska få av de arter som behöver hjälp. – Så det är extra viktigt att vi kommer igång med högstubbar vid gallringen, säger Åsa Öhman. Vi har under flera år haft en positiv trend där vi under flera år blivit bättre och bättre på död ved. Under två år har siffrorna varit sämre, men nu ska vi vända trenden under 2020!

...och på andra sidan högstubben kläcks ett solitärbi ur ett annat, äldre skalbaggshål. – Ett fibblemurarbi, konstaterar Line Djupström.

Foto: Sverker Johansson/BITZER

Fyra miljömål 2019

1.

Öka tillväxten på medlemmarnas fastigheter med 10 procent till 2030

Utfall: Målet följs upp genom mål för flera tillväxthöjande åtgärder. Vi ser en ökning men nivån är för låg.

Vi använder oss av en rad tillväxthöjande skötselåtgärder, som markberedning, plantering, röjning, gödsling och dikesrensning. Vi har spänt bågen, miljömålet är långsiktigt och ska i sin helhet uppnås till 2030. Följ utvecklingen i tabellen på s.30!

2.

Alla gallringar på certifierade fastigheter ska vara godkända enligt kraven gällande färsk död ved

Utfall 57 %. Målet är inte uppnått.

Vi ser en försämring jämfört med den tidigare positiva utvecklingen, både för gallring och föryngringsavverkning. 43 procent av objekten som kontrollerades i gallringar blev underkända (16 % år 2018). Därmed uppnåddes inte målet och åtgärder kommer att vidtas, främst avseende gallring (även utfallet för föryngringsavverkningarna avseende färsk död ved försämrades under 2019. 2018 nådde vi målet för föryngringsavverkningar, varför dessa plockades bort från målet för 2019).

3.

Inga allvarliga körskador förekommer

Utfall 3 %. Målet inte uppnått.

Körskador klassas som antingen körskada eller allvarlig körskada beroende på skadans djup, längd och läge – en körskada i eller i direkt anslutning till vattendrag betraktas till exempel alltid som allvarlig. Sedan några år har vi sett en avsevärd förbättring med minskning av körskador tack vare insatser som till exempel miljömål, skonsam drivning, markfuktighetskartor, målbilderna för god miljöhänsyn och bättre uppföljning. Ännu når vi dock inte målet i sin helhet, eftersom 3 procent av de kontrollerade objekten hade allvarliga körskador (se diagram s.30). Fortsatta åtgärder kommer att vidtas..

4.

Utförda transporter ska nå minst 95 % transporteffektivitet jämfört med optimal körning

Utfall 94,1 %. Målet är inte uppnått.

Våra transporter motsvarar i ca 4,7 miljoner liter diesel och ca 12 760 ton CO_2. 1 % bättre resultat motsvarar en minskning av CO_2-utsläppen med ca 128 ton och i runda siffror 3,8 miljoner kronor i kostnadsbesparingar.

Verktyget Woodflow installerades under våren 2019 och rutinen var på plats under augusti. För avverkningsplanering samt transportstyrning används erfarenheter från denna rutin för att åstadkomma en bättre produktions- och leveransplanering och därmed ökad transporteffektivitet. För perioden aug – dec nådde vi måltalet 95 % – det var framför allt under Q2 som effektiviteten var låg.

Vår miljöpolicy

Vi ska i hela vår verksamhet arbeta för ett fritt, aktivt, lönsamt och miljömedvetet familje-skogsbruk genom att:

- arbeta för ett ansvarsfullt uthålligt familje-skogsbruk
- följa aktuell miljölag-stiftning
- ständigt förbättra och utveckla verksamheten från miljösynpunkt
- skapa balans mellan miljö, äganderätt, produktion och social hänsyn
- verka för en biobaserad ekonomi
- följa våra bindande krav
- föra en öppen dialog om miljöarbetet med forskare, myndigheter och ideella organisationer
- begränsa negativ miljöpåverkan
- hushålla med resurser

DETTA HAR HÄNT 2019

- Den PEFC-certifierade skogsmarks-arealen ökade med drygt 20 000 hektar till 670 000 hektar.
- Våra medlemmar avsätter frivilligt, och utan ersättning, 50 000 hektar produktiv skogsmark för naturvård.
- Utbildningar i naturvärdesbedömning (NVB) genomfördes för alla nyanställda och de som tidigare inte gått utbild-ningen. Som en följd av detta ser vi en stor ökning av kvalitetssäkrade (s.k. "signerade") naturvärdesbedömningar under 2019. Ökningen var hela 125 %, med 228 signerade 2018 och 510 signerade 2019.
- Våra interna revisioner utvecklades med fokus på ledning och stödpro-cesser. Tjänsten traktplanerare utvecklas. Allt fler objekt planeras av planeringsspecialister vilket ger en ökad kvalitet i åtgärdsunderlaget. En utvecklingsträff för planerare genomfördes.
- Utveckling av systemstöd för samrådspliktiga åtgärder: Vatten-skyddsområden finns med som ett skikt i vårt planeringssystem Fältapp/OP. Man får en "varning" om man är inom ett sådant område.
- En träff för skogsbruksplanläggare genomfördes för att säkerställa deras kompetens.
- En SYN-utbildning (förnyelsekurs) i natur- och kulturhänsyn genom-fördes för fältpersonal och entre-prenörer.
- Vi har påbörjat övergången till Forest Link, som är ett nav i kommunika-tionen mellan oss, våra skogsen-treprenörer och skogsmaskinerna. Systemet ger förbättrad styrning och tillgång till geografisk information för alla användare.
- Förbättrad kvalitetssäkring genom en ökad användning av entrepre-nörernas kvalitets- och miljödekla-rationer.
- Systematiken vid avvikelsehantering vässades ytterligare med hjälp av en avvikelsecoach.
- Nytt miljömål gällande transport-effektivitet infördes 2019

Det gäller att få fart på plantorna!

Text: Sverker Johansson

Som medlem i Mellanskog sitter du på en väldig potential när Sverige ställer om till en grönare framtid. Nu satsar föreningen på tillväxten för din skog och din framtida avkastning. Möt Ingemar Öberg som hoppat på tillväxtsatsningen!

Avverkning på vintern. Markberedning på våren. Plantering på hösten. Det går undan på Ingemar Öbergs gård Erik-Järnes i Årsunda.
– Hyggesvila i all ära – det gäller att få fart på plantorna innan gräset kommer! Men varken markberedning eller plantering var några självklara åtgärder för Ingemar Öberg när han köpte gården på 80-talet. Tvärtom. Markerna runt Årsunda i södra Gästrikland är en förlåtande mix av finjordsrika moräner och sediment, där självföryngringen går till.

Bytte metod

– Men när jag väl började testa en kombination av markberedning och plantering insåg jag att det snabbar upp etableringen med flera år. Visst är det dyrare, men förutom den kortare omloppstiden så drar plantorna ifrån vegetationen. Det säkrar föryngringen på ett helt annat sätt än tidigare. Och självföryngringen slår till fint i mineraljorden, såväl tall, gran och björk – riskspridning på köpet!

– Det går så bra att jag börjat med en tidig plantröjning och sedan kör jag två röjningar till, där jag glesar ut till 2 000 – 2 300 stammar och plockar bort de förväxande träden för att jämna ut beståndet.

Foto: Sverker Johansson/BITZER

Grävmaskin – fixar det mesta!

Markberedningen sker med grävmaskin, det är skonsammare än harv. Ingemar och hans fru Bodil är noga med att det ska vara trivsamt i skogen. De finjordsrika markerna kräver dessutom en del skyddsdikning och så passar de på att utöka vägnätet.
– Vägar är bra. Även för skogsvården – nog blir det mera röjt när man kan åka ända fram!

Avkastningen är hög, den landar på ca 1 500 kronor per hektar och år. Men då förädlar Ingemar också all avverkad björk och en del barrmassa själv. Han har investerat i en effektiv vedhantering och säljer 120 kubikmeter brasved till privata kunder.

– Jag har utvecklats som skogsägare och till stor del är det Mellanskogs förtjänst, konstaterar Ingemar Öberg. Det ska du skriva! Det var min skogsinspektor som tjatade på mig att intensifiera skogsvården och det var rätt väg att gå. Överhuvudtaget är de ett bra bollplank när man ska få fart på skogen.

Är det något du ångrar?
– Det blev mycket gran på fel mark i spåren av 80-talets älgexplosion. I backspegeln borde alla ha fortsatt med tall på tallmark. Du såg ju alla tallföryngringar på vägen hit och inte är det några skador att tala om. Skadorna sprids ut när många fler satsar på tall.

– Så nu är jag noga med ståndortsanpassningen. Träden växer ju bäst där de passar av naturen. Annars ökar avgångarna – och tillväxten sjunker. Då är ju skogsvårdsinvesteringen bortkastad!

Fyra mål som ger dig högre tillväxt!

Föreningens strategi är att hjälpa dig med fyra vanliga åtgärder: att röja ungskogen i tid, att satsa på markberedning och att plantera förädlade plantor – på rätt ståndort!

– Rådgivningen från våra skogsinspektorer är nyckeln, säger Mellanskogs skogschef Matts Söderström. Ett bra sätt är att jobba långsiktigt, där vi enas om tillväxthöjande åtgärder flera år innan de är aktuella. Då blir de av. Vi hjälper också medlemmarna med årliga skogsbokslut, där vi visar hur satsningarna resulterar i högre värdetillväxt. Sjuttio procent av våra medlemmar har skogsskötselplaner. Så vi har ett bra utgångsläge!

Foto: Sverker Johansson/BITZER

1. Effektivare markberedning (idag 56 %, mål 80 %)

Det handlar om att öka andelen markberedning, men också välja rätt metod. Vi tror på ökad högläggning och fläckmarkberedning. En fläck ger en hög tillväxteffekt, men minimal påverkan. Eftersom markberedning är en "sällanhändelse" har det en tendens att väcka oro för skogsupplevelsen hos en del av våra medlemmar.

2. Ökad användning av förädlat plantmaterial (idag 70 %, mål 100 %)

Vi ska använda bästa möjliga förädlade plantmaterial. Vårt nya avtal med Svenska Skogsplantor ger oss det. Och vi ska fortsätta att öka andelen plantering.

3. Bättre ståndortsanpassning (inget mål satt)

Våra medlemmar har länge använt gran på nästan alla marker. Vi vill lyfta tallandelen – för att utnyttja markens produktionsförmåga, för att sprida riskerna och minska betestrycket.

4. Bättre röjning (idag 100 % av avverkad areal, ska upp till 150 %)

Röjningen måste öka för att styra produktionen till framtidsstammarna. Och till rätt trädslag! Där tallarna betats och granen inte utvecklas som tänkt.

Foto: Sverker Johansson/BITZER

Policyer och företagsstyrning

Mellanskogs högsta beslutande organ är föreningsstämman, som bland annat antar stadgarna. Föreningen styrs av föreningsstyrelsen.

På regional nivå finns skogsbruksområden som väljer fullmäktige till föreningens stämma och arrangerar medlemsaktiviteter samt stöttar den operativa organisationen. Skogsbruksområdenas styrelser är rådgivande organ till föreningsstyrelsen och Vd genom ordförandeorådet.

Som en del av vår värdegrund lovar vi ömsesidiga och ärliga affärsrelationer till entreprenörer, industrikunder och skogsägare. För att säkerställa och ständigt förbättra vårt arbete följer vi policyer och riktlinjer. I grunden vilar vårt arbete på våra stadgar och vår Mellanskogsstandard.

Här följer några andra exempel:
– Vi jobbar för ärliga och transparenta affärsrelationer för att motverka korruption, bland annat genom policyer och riktlinjer som Etik och moral i Mellanskog, finans- och kreditpolicy och konkurrensrättslig kod. Vi arbetar även med kontrakteringsvillkor samt den branschgemensamma standarden för entreprenörsavtal, ABSE 09. För att säkerställa att den råvara vi förmedlar inte har tvivelaktigt ursprung arbetar vi enligt vår inköpspolicy, nyckelbiotopspolicy, och certifieringar för spårbarhet.

- Vi vill ha trygga villkor och god arbetsmiljö för våra medarbetare. Det säkerställer vi bland annat genom vår personalpolicy och våra riktlinjer för arbetsmiljö, löner, mångfald och jämställdhet samt vår policy mot kränkande särbehandling och sexuella trakasserier.
- Vi respekterar internationellt deklarerade mänskliga rättigheter och accepterar inte barnarbete enligt ILO-konventionen 138.
- Relationen mellan skogsbruk och rennäring bygger på ömsesidig respekt. Vi följer PEFC-standarden om hänsyn till rennäringens intressen.
- Vi välkomnar människor ut i skogen. Allemansrätten är en fantastisk tillgång men med frihet att nyttja andras mark följer ett ansvar att respektera gällande regler.

Intressenters förväntningar och bindande krav

INTERNA

Medlem/Förtroendevald
- Tydlig information och rådgivning.
- Kostnadseffektivt och systematiskt miljöarbete.
- Att vi är långsiktigt hållbara.
- Vi lyfter brukandets värde för både klimat och ekonomi.

Leverantör
- Bra rådgivning och information.
- Att vi följer lagar och krav och är långsiktigt hållbara.

Medarbetare
- Möjlighet till kompetensutveckling.
- Bra hjälpmedel och stöd i det dagliga arbetet.
- Tydliga direktiv och bra kommunikation.

Entreprenör/transportör
- Bra stöd och tydliga direktiv.
- Möjlighet att påverka.

Utifrån intressenternas behov och förväntningar har två områden lyfts upp till bindande krav. Dessa är ledstjärnor i det ständiga förbättringsarbete vi bedriver.

- Vi ska ha ett kostnadseffektivt och systematiskt miljöarbete.
- Vi ska vara tydliga i direktiv och information genom hela produktionskedjan och mot externa intressenter.

BINDANDE KRAV

EXTERNA

Industrikunder
- Certifierad råvara.
- Att vi följer lagar och relevanta krav och följer Code of conduct.

Samhället
- Att vi följer lagar och relevanta krav och bedriver ett långsiktigt hållbart skogsbruk.
- Att vi levererar en förnybar råvara.
- Att höga naturvärden värnas.
- Att vi är lätta att nå och lätta att förstå.

Myndigheter
- Att vi följer lagar och relevanta krav samt arbetar systematiskt.
- Sektorsansvaret.
- Deltar i samråd och dialoger.

Frivilligorganisationer
- Tydlig information och dialog.

FoU
- Att vi testar nya forskningsresultat och bidrar med idéer och synpunkter.
- Bra information och öppenhet kring data.

Rekordresultat efter kontrasternas år

Mellanskog redovisade 2019 ett historiskt resultat efter ett kontrastfyllt år. Trots alltmer utmanande marknadsförutsättningar lyckades Mellanskog uppnå prioriterade målsättningar för året.

Naturens förutsättningar präglar skogsbruket. Ett extremt torrt 2018 följdes av ett första halvår 2019 med gynnsamma förhållanden. En ovanligt blöt höst följde och därefter en extremt mild vinter som utmanade produktion och transport från skogen. Hårt arbete gav ändå levererade volymer nära uppsatta mål och fortsatt växande verksamhet.

Runt Mälardalen och angränsande områden har granbarkborrens härjningar krävt alltmer uppmärksamhet. I en svalnande konjunktur har de senaste årens logistiksatsningar varit avgörande för att avsätta friskt och skadat virke utanför drabbade områden. Logistiksatsningen är strategiskt viktig för att forma den virkesmarknad Mellanskog vill se. I augusti invigdes tågterminalen i Malungsfors, det senaste tillskottet till Mellanskogs logistiksystem.

Långsiktig framgång kräver ett målmedvetet arbete med intern effektivitet. En milstolpe passerades i slutet av året då digital underskrift av virkeskontrakt i fält förverkligades. Ett av många steg som leder till säkrare och effektivare arbetssätt. Ytterligare en ödesfråga för branschen är en ökad jämställdhet. Mellanskog har gjort mycket bra men är långtifrån färdiga. Ytterligare förbättring är nödvändig vilket kräver stort fokus och modiga beslut.

Den starka konjunkturen i årets inledning avmattades under hösten med sjunkande intäkter samt virkespris. Mellanskogs resultat för helåret blev ändå imponerande 98 Mkr, ökad volym och stark utdelning från Setra om 58 Mkr var de viktigaste faktorerna. Ett resultat att känna stolthet över och som visar den inneboende potentialen i Mellanskog och Setra. De unika utmaningar som 2020 medfört innebar att Mellanskogs föreningsstämma efter svåra överväganden valde att inte lämna utdelning eller efterlikvid till ägarna. Ett ansvarsfullt beslut som låter kapitalet vila i föreningen ännu en tid till nytta och säkerhet för medlemmarna.

Vd Fredrik Munter

När det hettar till

Foto: Johan Willner/Scandinav.se

Text: Sverker Johansson

Det är tryggt att veta att maskinerna kommer när det verkligen gäller, säger Roland Wästholt. Men när krisen väl drabbade oss var det mötena och gemenskapen som blev viktigast.

Byn Kårböle är grundad på aska. För Roland Wästholts förfäder, svedjefinnarna som bröt bygd här på 1600-talet, var det den kontrollerade skogseldens feta mylla som gav gröda – och liv. Men sommaren 2018 drog branden fram som ett rasande vilddjur och Wästholts utskifte uppe vid Gammelvallen brann. Eller...? Fastigheten låg precis i kanten på det 4 000 hektar stora brandområdet Enskogen.

Orolig tid

– Med lite distans till 2018 så minns jag starkast hjälplösheten. Vi fick ju inte åka dit, allt var avspärrat. Det var med en klump i magen vi till slut körde upp till skiftet. Längs skogsbilvägarna var det mesta helt avbränt, så vi hade väl inte så stora förhoppningar.

Väl framme kunde de konstatera att trettio hektar ungtall förvandlats till svartbrända ruskor. Skogen som de själva planterat var borta, liksom 10 års skogstillväxt. Men jämfört med många andra hade de haft tur. Avbräcket var hanterbart, skogen var försäkrad – och Mellanskog fixade både plantorna och planteringen mellan de svarta ungtallarna, som fick stå kvar.

Gemenskapen viktigast?

Men så är det heller inte så mycket dramatiken, utan mest stödet och gemenskapen, som Roland minns från de där sotsvarta dagarna.

– Det som plågade många var bristen på information, konstaterar Roland. Men Mellanskog ordnade informations-

Foto: Sverker Johansson/BITZER

möten för oss medlemmar – ja, de bjöd dit alla skogsägare förresten. Vi fick hela tiden reda på vad som hände, vad man visste och inte visste om eldens förlopp. Och så fick vi träffa alla andra i samma situation och prata. Det kändes bra!

Någon som hjälper dig

Extremväder, insektsangrepp och skogsbränder blir vanligare. Då är det viktigt att veta att man står på priolistan. Att någon löser problemen. För medlemmarna är trygghetskänslan viktig och inte sällan en huvudorsak till medlemskapet. Men arbetet som föreningen gör inom politiken och marknadsfrågorna är minst lika värdefullt i det här sammanhanget, framhåller Martina Eriksson, virkesområdeschef i norra Hälsingland:

– Ta bara statens brandstöd till skogsägarna som vi hjälpte politikerna att formulera – bara 40 av 72 miljoner delades ut. Många skogsägare ansökte inte eftersom informationen var dålig och det saknades stöttning. Men alla våra medlemmar som vi har avverkat åt har vi också hjälpt med ansökningarna, säger hon. Och som delägare i Setra på Färilasågen räddade vi värdet av brandvirket – där sågades 45 000 kubik brandskadat medlemsvirke och vi kunde sedan ge tillbaka flera miljoner till medlemmarna i form av slutpristillägg!

Det är inte så mycket dramatiken, utan mest stödet och gemenskapen man minns”
– Roland Wästholt

Foto: Sverker Johansson/BITZER

Vi kunde ge tillbaka flera miljoner till medlemmarna”
– Martina Eriksson

Foto: Sverker Johansson/BITZER

Glad över kontakten med Mellanskog

Tryggt med förening. Monika Palmer är nöjd med Mellanskogs hantering när granbarkborrarna slog till mot hennes skog.

Foto: Elin Fries/BITZER

Text: Elin Fries

Skogsägaren Monika Palmers fastighet blev hårt drabbad av granbarkborre. För henne blev vändpunkten när Mellanskog öppnade nya marknader för det angripna virket

Framför Monika Palmer tornar en stenig kulle upp sig – hennes morfars favoritpass under älgjakten. Det var länge sedan det var så fri sikt från passet över det sörmländska landskapet.
– När min man såg avverkningen utropade han att det var ett sådant vackert hygge. För mig var det en katastrof, säger hon.

Hårt drabbat av granbarkborre

Skogsfastigheten ligger i Julita socken, där många skogsägare är hårt drabbade av härjningar från granbarkborrar.
– Jo, det är i Julita allt händer. Förutom granbarkborreangreppen har vi haft problem med stormar. Vi blev inte drabbade av stormen Alfrida, som många skogsägare i Roslagen och norduppland blev, men det har blåst rejält under 2020, säger Ida Bååth, virkesområdeschef vid Mellanskog.

Tillsammans med Monika Palmer samtalas om olika skötselåtgärder – och hur hanteringen av granbarkborrar gått. Bara i Sörmlands kuperade, småbrutna landskap har den fyra millimeter stora borren orsakat skador för miljontals kronor.

Granbarkborren finns naturligt i skogarna, men under den extremt torra sommaren 2018 stressades och försvagades granarna. Året därpå hade populationen av granbarkborrar vuxit så pass mycket att även friska träd drabbades, och hittills har baggarna dödat nio miljoner kubikmeter – de största angreppen i modern tid.
– Jag har avverkat två större områden på fastigheten, bägge hårt drabbade. Egentligen tänkte jag inte avverka här förrän om tidigast 10–15 år, men nu fanns inget annat alternativ, säger Monika Palmer.

Hon är ofta ute i skogen och tittar efter angrepp, både i vindfällen och stående skog. Mängden färsk död ved håller hon nere. De första angreppen av granbarkborre upptäckte hon under sommaren 2018.
– Jag ville ta ut de angripna träden ur skogen så fort som möjligt. Men det ville väldigt många andra skogsägare också och det fanns inga avverkningslag som hade tid förrän hösten 2019.

Nya marknader

De stora barkborreavverkningarna har satt tydliga spår i ekonomin. Marknaden har svämmat över av grantimmer och samtliga aktörer har sänkt sina timmerpriser. Av virke som är skadat av granbarkborrar säljs det mesta som brännved. För skogsägaren innebär det en prisnedsättning på 60–70 procent.

– I den här olyckliga situationen är jag väldigt glad över kontakten med Mellanskog. Ingen av de andra bolagen ville ens ta i mitt virke. Kontakten med skogsinspektorerna och deras avverkningsentreprenörer har varit betryggande. Sedan, när kontrakten med skeppning av granbarkborreskadat virke till sågverk i Tyskland blev känd, kändes det som att marknaden lossnade, säger hon.

Ska inte avverkas! Några hundra meter utanför hygget står en äldre gran som tappat barken. –Den innehåller inte längre några granbarkborrar, men däremot naturliga fiender till barkborrarna, säger Ida Bååth, virkesområdeschef. Så den ska inte avverkas!

Foto: Elin Fries/BITZER

Medlemsnytta

Vi ägs av våra medlemmar. Vårt mål är att skapa så stor nytta som möjligt för alla medlemmar, genom exempelvis höga priser, bra tjänster, utbildning och stöd vid naturkatastrofer.

2019 inleddes med stormen Alfrida som drabbade många skogsägare i Stockholm och Uppsala län. Mellanskog kraftsamlade för att hjälpa drabbade medlemmar att ta hand om stormfällt virke. Lyckligtvis kunde vi ganska snabbt omlokalisera avverkningsresurser från norra Hälsingland, som var i slutfasen av upparbetning av brandvirke från sommaren 2018.

Under sommaren blev det uppenbart att våra södra geografier med centrum i Södermanland drabbats av kraftiga granbarkborreangrepp. Mellanskog har hjälpt drabbade medlemmar med rådgivning och informationsträffar samt kraftsamlat med produktionsledare, avverkningsresurser och fler lastbilar.

Vi har lagt stor möda på att skapa nya marknader för granbarkborreangripet grantimmer och lyckats, även om prisbilden för sortimentet inte är gynnsamt just nu på grund av mycket stort utbud i Centraleuropa.

Vi arbetar just nu proaktivt för att vara så väl förberedda som möjligt sommaren 2020. Det fortsatta målet i stormområdet och bekämpningsområdet mot granbarkborre är att bibehålla så höga ekonomiska värden i medlemmarnas skogar som möjligt.

Fortsatt ökad skogsägarnytta (kr/m³)

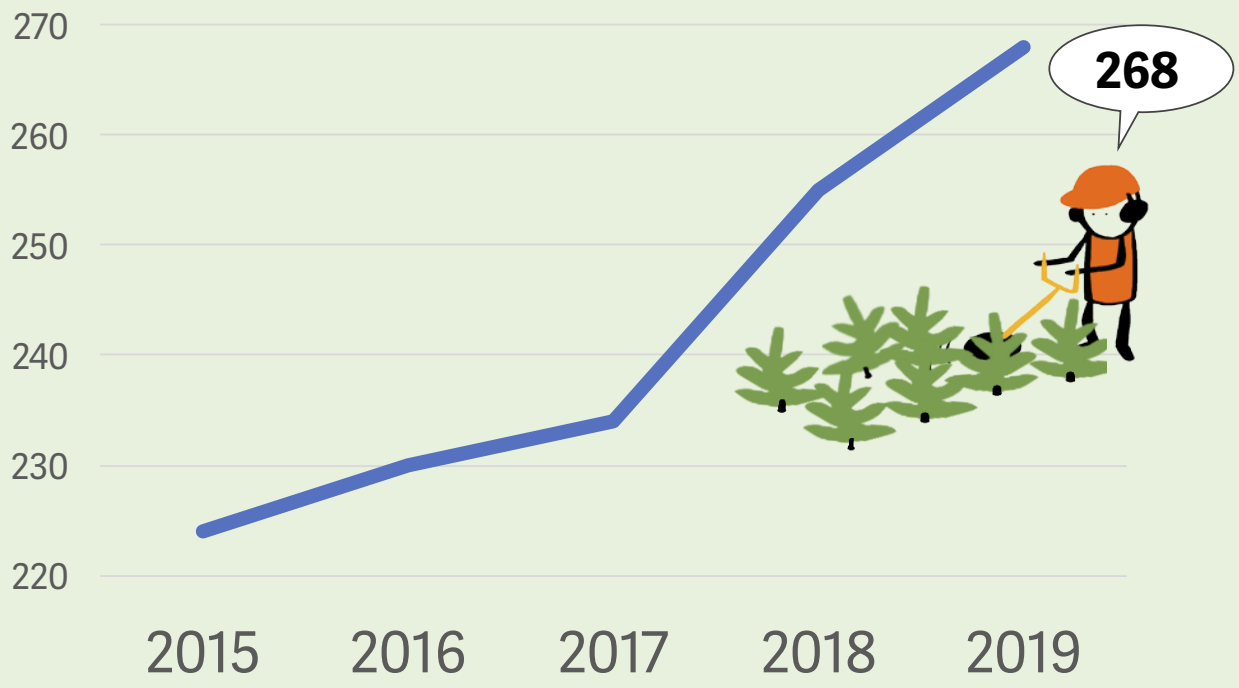

***Nyckeltalet Skogsägarnytta** redovisas sedan 2015. Nyckeltalet mäter det totala ekonomiska värdet som föreningen skapar per levererad kubikmeter virke. 2019 fortsatte Skogsägarnyttan uppåt med 5,1 procent.*

DETTA HAR HÄNT 2019

- Januariavtalet resulterade bland annat i utredningen Stärkt äganderätt, flexibla skyddsformer och naturvård i skogen, den s.k. "Skogsutredningen". Utredningsdirektivet tar tydligt avstamp i de frågor som vi drivit i många år: respekt för ägande- och brukanderätt samt att tvingande naturvårdsåtgärder ska ersättas av staten.

- Under året fattade Skogsstyrelsen beslutet att sluta registrera nyckelbiotoper vid avverkningsanmälan. Det tycker vi i Mellanskog är bra. Registrering av nyckelbiotoper är inte myndighetsutövning och bör inte ingå i Skogsstyrelsens uppdrag.

- Medlemmar i Hälsingland får inte avverka sin skog eftersom lavskrikan häckar där. Mellanskog har stöttat medlemmarna i detta principiellt viktiga fall, där vi menar att svenska myndigheter övertolkar EU:s artskyddsdirektiv. Lavskrikan är en fågel som finns på många platser och har god bevarandestatus.

- Under året lanserades vår nya medlemsapp "Mellanskogsappen". Den är fri att ladda hem för alla. Medlemmarna har full funktionalitet, där de kan se sin skog och kommunicera med sin skogsinspektor. Bland annat kan man rita in granbarkborreangrepp direkt i kartan så att skogsinspektorn kan planera en åtgärd.

- Mellanskog växer! Vid årets slut var vi 26 055 medlemmar. 35 % av våra medlemmar är kvinnor och 65 % är män. Våra medlemmar äger tillsammans 1 516 629 hektar produktiv skogsmark. Det är 6,44 % av den produktiva skogsmarken i Sverige.

- De lokalt förtroendevalda är mycket viktiga för Mellanskogs verksamhet. Både för att lyssna in vad som är viktiga frågor för våra medlemmar och genom att arrangera olika medlemsaktiviteter.

- Våra medlemmar är organiserade i femton skogsbruksområden. I varje område finns förtroendevalda som tillsammans med operativ personal jobbar för att skapa så stor medlemsnytta som möjligt.

Foto: Sverker Johansson/BITZER

Foto: iStock

Foto: Sverker Johansson/BITZER

Uppföljning av miljömål ett

Öka tillväxten på medlemmarnas fastigheter med 10 procent till 2030

Åtgärd	Mål	Utfall 2017	Utfall 2018	Utfall 2019
Markberedning	80 % av föryngringsavverkad areal markbereds.	37 %	39 %	49 %
Plantering	70 % av den areal som föryngrings-avverkas planteras med förädlat material.	33 %	34 %	44 %
Plantering	80 % av markberedd areal planteras.	87 %	82 %	105 %
Plantering	Plantering och plantförmedling uppgår totalt till ca 14,5 miljoner förädlade plantor.	8,5 milj	9,3 milj	12,5 milj
Röjning	150 % av den areal som föryngringsavverkas röjs.*	73 %	61 %	87 %
Gödsling	500 ha/år gödslas.	330 ha	390 ha	778 ha
Dikesrensning	Dikesrensningen ska öka. Utgångspunkt i 2017 års nivå.	24 541 m	19 351 m	20 065 m

**) Ett bestånd behöver oftast röjas flera gånger för att gynna framtidsstammarnas tillväxt.*

Uppföljning av miljömål tre

– Inga allvarliga körskador förekommer

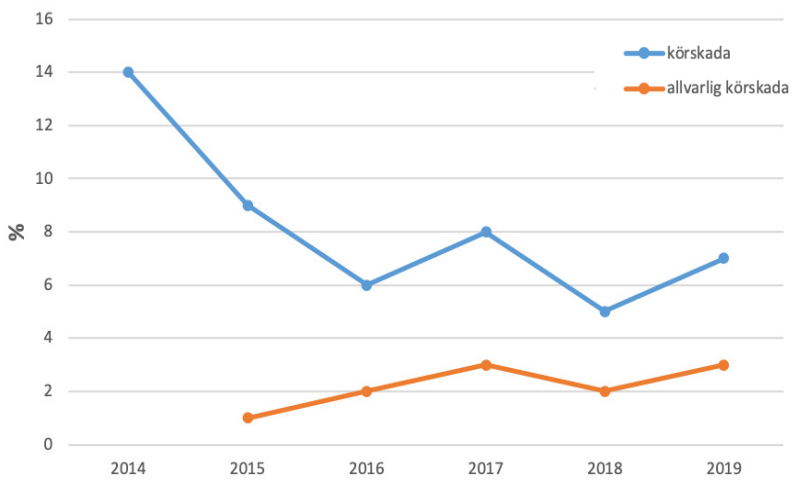

Diagrammet visar körskadornas utveckling mellan 2014–2019.

Miljöaspekter

Tabellen visar hur vi som verksamhet kan påverka miljön. Miljöaspekter är de faktorer i en verksamhet som kan påverka miljön. Tabellen visar endast de faktorer som vi klassat som betydande miljöaspekter. Det vill säga aspekter som kan ha stor påverkan och som vi i hög grad själva kan styra över. Vi arbetar med allt detta och i tabellen är det noterat om det finns något utöver interna rutiner som styr arbetet.

Aktivitet – miljöaspekt	Förtydligande	Styrs genom
Miljöhänsyn på fastigheten	Miljöhänsyn totalt på respektive skogsfastighet.	PEFC, Lagstiftning.
Miljöhänsyn i uppdraget	Miljöhänsyn vid varje enskild åtgärd.	PEFC, Lagstiftning, Målbilder för god miljöhänsyn, Naturvärdesbedömning, Skonsam drivning, Miljömål.
Biologisk mångfald	Avsättningar på fastigheter, hänsyn vid åtgärder.	Lagstiftning, Naturvärdesbedömning, PEFC, Målbilder för god miljöhänsyn, Miljömål.
Vattenpåverkan	Påverkan vid dikning, dikesrensning, vattenöverfarter, kantzoner mot vatten, vattenlagring av plantor, etc.	Lagstiftning, PEFC, Målbilder för god miljöhänsyn, Skonsam drivning, Miljömål.
Markpåverkan	Korrekt bedömning av bärighet och tidpunkt för åtgärd, skonsam drivning, markfuktighetskartor, risning för markhänsyn, forn-/kulturlämningar etc.	Lagstiftning, PEFC, Skonsam drivning, Målbilder för god miljöhänsyn, Miljömål.
Innehåll i skogsskötselplanen	Underlag för beslut om avsättningar för naturvård samt åtgärder.	PEFC. Kvalitetsuppföljning.
Miljökompetens	Miljökompetens hos medarbetere och entreprenörer.	Skoglig utbildning, PEFC, ISO 14001, Målbilder, Skötselskolan.
Transportalternativ	Val av transportalternativ för effektiva transporter som till exempel minimerar felkörning.	Transportoptimering och uppföljning.

Årsredovisning 2019

Innehåll
Årsredovisning 2019

Förvaltningsberättelse 34
Sammanställning över förändringar i eget kapital 36
Resultaträkning 37
Balansräkning 38
Kassaflödesanalys 39
Tilläggsupplysningar till kassaflödesanalys 40
Noter med redovisningsprinciper och bokslutskommentarer 41
Mellanskogs styrelse 2019 55

Förvaltningsberättelse

Utdrag ur årsredovisningen

Föreningen och medlemsverksamhet

Skogsägarna Mellanskog ekonomisk förening ägs av medlemmarna, 26 055 st (25 809 st) per 2019-12-31. Medlemsantalet har ökat med 1 % under 2019. Den anslutna medlemsarealen var vid årsskiftet 1,517 milj ha (1,516 milj ha). Medlemmarna är, vid årsredovisningens avlämnande, organiserade i 15 skogsbruksområden. Föreningens säte är Uppsala.

Under 2019 har skogsbruksområdena genomfört en mängd olika medlemsaktiviteter såsom skogsdagar, studieresor, kurser m m. Ordförande samt vice ordföranden i skogsbruksområdena har under året mötts i två ordföranderåd. Under året har också extra resurser satsats på att stötta och utveckla skogsbruksområdenas valberedningar.

Föreningens huvudsakliga verksamhet består av rundvirkeshandel, biobränsle och skoglig service. Verksamheten bedrivs inom ett geografiskt område omfattande Hälsingland, Härjedalen, Dalarna, Gästrikland, Uppland, Västmanland, Närke, Södermanland, Gotland och Värmland. Den operativa fältverksamheten är organiserad i en skogsavdelning och en marknadsavdelning.

Mellanskogs resultat

Mellanskog visar ett rörelseresultat om 41,6 Mkr (50,1 Mkr). Resultatförsämringen mot föregående år beror främst på lägre marginal i virkesaffären. Resultat efter skatt uppgick till 88,9 Mkr (35,3 Mkr). Högre utdelning från intressebolag påverkar resultatet efter skatt positivt. Föreningens likviditet är fortsatt god. Bankmedel och kortfristiga placeringar uppgick vid årsskiftet till 1 433,8 Mkr (1 140,4 Mkr). Föreningens soliditet uppgick vid årsskiftet till 15,8 % (14,5 %).

Total omsättning av virkesvolym, exklusive sågverksflis, uppgick till 5 033 tm^3fub (4 686 tm^3fub), en ökning med 7,4 %. Virke från medlemmar och leverantörer förmedlad via egen fältorganisation uppgick till 4 437 tm^3fub (3 981 tm^3fub), en ökning med 11,5 %.

Konjunktur och virkesmarknad

Inledningen av 2019 präglades av en stark konjunktur för skogsindustrin. Konjunkturen avmattades successivt och vid årets utgång var priset för skogsindustrins produkter betydligt lägre än vid årets inledning. Försvagning av den svenska kronan innebar ett dämpat prisfall för svenska producenter. Priset på sågade trävaror har pressats särskilt hårt med anledning av ett starkt utbud av granbarkborreskadat virke i Europa.

Utbudet av virke i Sverige var stort under året, dels p g a stora granbarkborreangrepp från Mälardalen och söderut, dels efter stormen Alfrida i Uppland.

Konjunkturutvecklingen under 2020 förväntas påverkas av den allmänt osäkra konjunkturen globalt, och skogsindustrin oroas för risken av fortsatt stora granbarkborreangrepp i Europa.

Aktier och andelar i Setra Group AB

Rörelseresultat i Setra Group AB blev 8 Mkr (310 Mkr). Avvikelsen mot föregående år förklaras främst av försämrade marknadsförhållanden med sjunkande försäljningspriser samt lägre produktionsvolym. Under året har Setra Group AB sålt förädlingsverksamheten i Skutskär. Setra Group AB.s operativa kassaflöde minskade jämfört med 2018, 179 Mkr (426 Mkr). Nettoskuldsättningsgraden har ökat till 28 % (-8 %).

Utifrån styrelsens bedömningar om framtiden och Setra Group AB:s planer, har en prövning av värdet i Setra Group AB genomförts, se vidare not 17. Det utgående bokförda värdet på aktierna i Mellanskog för Setra Group AB per 2019-12-31 uppgår till 631 Mkr (631 Mkr) vilket motsvarar 25 kr (25 kr) per aktie. Det bokförda värdet på aktierna i föreningen understiger föreningens andel av Setra Group AB:s egna kapital.

Mellanskogs nettofordringar på Setra Group AB uppgår till 133,4 Mkr (143 Mkr) per 2019-12-31. Under året erhöll föreningen en utdelning från Setra Group AB på 56,9 Mkr (28,6 Mkr).

Aktuell ägarbild i Setra Group AB	
Skogsägarna Mellanskog ek för	49,52 %
Sveaskog AB (genom Sveaskog Förvaltnings AB)	50 %
Medlemmar, anställda och övriga	0,48 %
Totalt	100 %

Affärsplanen

Mellanskogs nuvarande affärsplan gäller perioden 2018–2021 och anger strategisk inriktning samt tillväxtmål för verksamheten. För 2019 är Mellanskogs rörelseresultat samt levererad volym nära affärsplanens angivna mål. Exempel på strategiska utvecklingsområden som levererat resultat under 2019 är ökat medlemsantal, digital kontraktering i fält, institutionella medlemmar samt utbildning i förändringsledning.

Risker

Föreningens verksamhet är beroende av ett relativt högt och jämnt virkesflöde för att uppfylla de leveransåtaganden som föreningen har. Kreditrisken är beroende av betalningsförmågan hos kunderna inom sågverks- och massaindustrin, vars verksamheter i hög grad är konjunkturberoende. Vid snabba och kraftiga prisfall på virke löper föreningen risk att göra förluster på avverkningskontrakt på rotstående lager som har tecknats till villkor med högre priser och premier. Föreningens finansiering och fortsatta verksamhet är i hög grad beroende av finansiering från medlemmarna. Riskhantering kommenteras i not 20.

Personal och organisation

Medelantalet anställda i Mellanskog uppgick under 2019 till totalt 218 varav 21 % (20 %) kvinnor och 79 % (80 %) män. År 2019 sattes jämställdhetsmål för 2021 där målet för andelen anställda kvinnor är 30 % för hela Mellanskog och 20 % inom fältverksamheten. Under året har samtliga chefer genomfört en utbildning i förändringsledning.

Miljöinformation

Mellanskog anlitar normalt enbart entreprenörer certifierade enligt PEFC. Andel certifierad volym uppgår 2019 till 59,6 % (59,6 %). Företaget bedriver anmälningspliktig verksamhet enligt miljöbalken. Anmälningspliktig verksamhet avser 35 (32) lagringsplatser där biobränsle lagras. Den volym som omfattas av anmälningsplikten motsvarar 51 % (58 %) av den försålda volymen.

Hållbarhetsredovisning har upprättats separat.

Händelser efter balansdagen

Mellanskog har redovisat ett historiskt högt resultat för 2019, och har haft en bra ekonomisk utveckling under de första månaderna 2020. Föreningen står stark med en god ekonomisk ställning och ett eget kapital som gör föreningen väl rustad inför sämre tider. Den världsomfattande spridningen av coronaviruset innebär en historisk osäkerhet kring utvecklingen av den globala ekonomin och konsekvenserna för svensk skogsnäring. Mellanskogs styrelse och ledningsgrupp har följt utvecklingen noga under våren. I nuläget är det mycket svårt att bedöma utvecklingen på ett säkert sätt. I det otydliga världsläge som råder vill föreningsstyrelsen ge Mellanskog och medlemmarna de bästa förut- sättningar att stå starka även när omvärldsläget klarnat och coronapandemin klingat av.

Till skillnad mot vad som föreslogs i en tidigare avlämnad årsredovisning väljer styrelsen med anledning av ovanstående att nu föreslå ordinarie föreningsstämma att avstå från att besluta om värdeöverföringar såsom efterlikvid och utdelning.

Förslag till disposition av föreningens resultat
Till 2020 års föreningsstämma står följande medel till förfogande:

Balanserade vinstmedel	68 433 701 kr
Årets resultat	88 888 229 kr
Summa	**157 321 930 kr**

Styrelsen föreslår att till föreningsstämmans förfogande stående vinstmedel disponeras på följande sätt:

I ny räkning balanseras	157 321 930 kr
Summa	**157 321 930 kr**

Övriga vinstdispositioner

Vad beträffar företagets resultat och ställning i övrigt, hänvisas till efterföljande resultat- och balansräkningar med tillhörande bokslutskommentarer.

Sammanställning över förändringar i eget kapital

Utdrag ur årsredovisningen

Belopp i tkr	*Insatskapital*	*Reservfond*	*Balanserad vinst*
Utgående balans enligt balansräkning tillika ingående balans 2018-01-01	244 624	32 740	43 016
Utdelad ränta på insatskapitalet		–	-5 058
Förändring av insatskapital	-4 750	–	–
Överföring till reservfond	-15	15	–
Summa förändringar i eget kapital som inte redovisas i resultaträkningen	-4 765	15	-5 058
Årets resultat	–	–	35 313
Eget kapital 2018-12-31	239 859	32 755	73 271
Utdelad ränta på insatskapitalet		–	-4 836
Förändring av insatskapital	-4 940	–	–
Överföring till reservfond	-14	14	–
Summa förändringar i eget kapital som inte redovisas i resultaträkningen	-4 954	14	-4 836
Årets resultat	–	–	88 888
Eget kapital 2019-12-31	234 905	32 769	157 322

Resultaträkning

Utdrag ur årsredovisningen

Belopp i tkr	*Not*	2019	2018
Rörelsens intäkter			
Nettoomsättning	1	3 571 324	3 177 685
Övriga rörelseintäkter	2	4 985	1 997
Summa rörelseintäkter		**3 576 309**	**3 179 682**
Rörelsens kostnader			
Handelsvaror		-2 507 047	–2 220 553
Övriga externa kostnader	3,4,5	-850 981	–739 765
Personalkostnader	5	-171 846	–160 869
Avskrivningar av materiella anläggningstillgångar	6	-4 823	–8 387
Summa rörelsekostnader		**–3 534 697**	**–3 129 574**
Rörelseresultat		**41 612**	**50 108**
Resultat från finansiella investeringar			
Resultat från andelar i intresseföretag	7	56 897	31 355
Övriga ränteintäkter och liknande resultatposter	8	11 959	2 318
Räntekostnader och liknande resultatposter	9	-12 842	–12 776
Finansnetto		56 014	20 897
Resultat efter finansiella poster		**97 626**	**71 005**
Efterlikvid	10	–	–32 870
Resultat före skatt		**97 626**	**38 135**
Skatt på årets resultat	11	-8 738	–2 822
Årets resultat		**88 888**	**35 313**

Balansräkning

Utdrag ur årsredovisningen

Belopp i tkr	*Not*	2019	2018
Anläggningstillgångar			
Imateriella anläggningstillgångar	*12*	452	3 394
Materiella anläggningstillgångar	*13,14,15,16*	23 214	21 767
Finansiella anläggningstillgångar	*17,18,19*	632 687	632 640
Summa anläggningstillgångar		**656 353**	**657 801**
Omsättningstillgångar			
Varulager m m		84 842	59 068
Kortfristiga fordringar		522 645	530 454
Kortfristiga placeringar	*20*	1 157 856	1 047 856
Kassa och bank		275 965	92 592
Summa omsättningstillgångar		**2 041 308**	**1 729 970**
SUMMA TILLGÅNGAR		**2 697 661**	**2 387 771**
Eget kapital och skulder			
Eget kapital			
Bundet eget kapital		267 674	272 614
Fritt eget kapital		157 322	73 271
Summa eget kapital		**424 996**	**345 885**
Avsättningar		–	63
Räntebärande skulder	*21*	1 859 157	1 659 286
Icke räntebärande skulder	*22*	413 508	382 600
Summa skulder		**2 272 665**	**2 041 886**
SUMMA EGET KAPITAL OCH SKULDER		**2 697 661**	**2 387 771**

Kassaflödesanalys

Utdrag ur årsredovisningen

Belopp i tkr	2019	2018
Den löpande verksamheten		
Resultat efter finansiella poster	97 626	71 005
Justeringar för poster som inte ingår i kassaflödet, m.m.	-5 941	-570
	91 685	70 435
	-6 895	-2 781
Betald skatt		
Kassaflöde från den löpande verksamheten före förändringar av rörelsekapital	**84 790**	**67 654**
Kassaflöde från förändringar i rörelsekapital		
Ökning(-)/Minskning(+) av varulager	-25 774	15 984
Ökning(-)/Minskning(+) av rörelsefordringar	5 384	-61 691
Ökning(+)/Minskning(-) av rörelseskulder	32 605	41 101
Kassaflöde från den löpande verksamheten	**97 005**	**63 048**
Investeringsverksamheten		
Förvärv av materiella anläggningstillgångar	-3 546	-220
Investeringar i finansiella tillgångar	-99 018	-194 117
Kassaflöde från investeringsverksamheten	**-102 564**	**-194 337**
Finansieringsverksamheten		
Förändring av insatser	-4 940	-4 750
Förändring av låneskulder	199 871	93 778
Utbetald utdelning	-5 999	-6 262
Kassaflöde från finansieringsverksamheten	**188 932**	**82 766**
Årets kassaflöde	**183 373**	**-48 523**
Likvida medel vid årets början	92 592	141 115
Likvida medel vid årets slut	275 965	92 592

Tilläggsupplysningar till kassaflödesanalys

Utdrag ur årsredovisningen

Belopp i tkr	2019	2018
Betalda räntor och erhållen utdelning		
Erhållen ränta	283	559
Erlagd ränta	-11 093	-10 404
Justeringar för poster som inte ingår i kassaflödet m.m.		
Av- och nedskrivningar av tillgångar	47	5 608
Rearesultat avyttring av kortfristiga placeringar	-5 988	-6 178
	-5 941	-570
Följande delkomponenter ingår i likvida medel:		
Kassa och bank	275 965	92 592
	275 965	92 592

Ovanstående poster har klassificerats som likvida medel med utgångspunkten att:

- De har en obetydlig risk för värdefluktuationer.
- De kan lätt omvandlas till kassamedel.
- De har en löptid om högst 3 månader från anskaffningstidpunkten.

Noter med redovisningsprinciper och bokslutskommentarer

Utdrag ur årsredovisningen

Allmänna redovisningsprinciper

Årsredovisningen har upprättats i enlighet med Årsredovisningslagen samt Bokföringsnämndens allmänna råd BFNAR 2012:1 Årsredovisning.

Klassificering m.m.

Anläggningstillgångar, långfristiga skulder och avsättningar består i allt väsentligt enbart av belopp som förväntas återvinnas eller betalas efter mer än tolv månader räknat från balansdagen. Omsättningstillgångar och kortfristiga skulder består i allt väsentligt enbart av belopp som förväntas återvinnas eller betalas inom tolv månader räknat från balansdagen.

För den långfristiga delen av räntebärande skulder, avser betalningsplaner med förfallodatum senare än ett år, ligger upprättade avtal som grund.

Värderingsprinciper m.m.

Tillgångar, avsättningar och skulder har värderats till anskaffningsvärden om inget annat anges nedan.

Immateriella tillgångar

I föreningen redovisas utgifter för utveckling av nytt avräkningssystem som immateriell tillgång. Med utgifter för utveckling avses externa och direkta interna utgifter för systemutveckling.

I föreningens balansräkning är utvecklingskostnaderna upptagna till anskaffningsvärde minus ackumulerade avskrivningar och nedskrivningar.

Avskrivningar

Avskrivningar enligt plan baseras på ursprungliga anskaffningsvärden minskat med eventuella restvärden. Avskrivningarna sker linjärt över tillgångens nyttjandeperiod och redovisas som kostnad i resultaträkningen.

Följande avskrivningstider tillämpas:	*Nyttjandeperiod*
Immateriella tillgångar	
Balanserade utgifter för utveckling och liknande arbeten	5–10 år

Avskrivningsprinciper för materiella anläggningstillgångar

Avskrivningar enligt plan baseras på ursprungliga anskaffningsvärden minskat med beräknatrestvärde. Avskrivning sker linjärt över tillgångens beräknade nyttjandeperiod.

Byggnader	50 år
Nedlagda kostnader på annans fastighet	10 år
Maskiner och andra tekniska anläggningar	5 år
Inventarier, verktyg och installationer	5–10 år

Lånekostnader

Lånekostnader belastar resultatet i den period till vilken de hänför sig, oavsett hur de upplånade medlen har använts.

Nedskrivningar

De redovisade värdena för föreningens tillgångar kontrolleras vid varje balansdag för att utröna om det finns någon indikation på nedskrivningsbehov. Om någon sådan indikation finns, beräknas tillgångens återvinningsvärde som det högsta av nyttjandevärdet och nettoförsäljningsvärdet. Nedskrivning görs om återvinningsvärdet understiger det redovisade värdet. Vid beräkning av nyttjandevärdet diskonteras framtida kassaflöden till en räntesats före skatt som är tänkt att beakta marknadens bedömning av riskfri ränta och risk förknippad med den specifika tillgången. För en tillgång som är beroende av andra tillgångar anses inte generera några oberoende kassaflöden. En sådan tillgång hänförs istället till den minsta kassagenererande enhet där de oberoende kassaflödena kan fastställas.

Fordringar

Fordringar är redovisade till anskaffningsvärde minskat med eventuell nedskrivning.

Varulager

Varulagret är upptaget till det lägsta av anskaffningsvärdet och nettoförsäljningsvärdet.

Därvid har inkuransrisk beaktats. Anskaffningsvärdet beräknas enligt först in- först utprincipen eller enligt vägda genomsnittspriser.

I egentillverkade halv- och helfabrikat består anskaffningsvärdet av direkta tillverknings- kostnader och skälig andel av indirekta tillverkningskostnader. Vid värdering har hänsyn tagits till normalt kapacitetsutnyttjande.

Finansiella instrument

En finansiell tillgång eller finansiell skuld tas upp i balansräkningen när företaget blir part till instrumentets avtalsmässiga villkor. Kundfordringar tas upp i balansräkningen när faktura har skickats. Leverantörsskulder tas upp när faktura mottagits.

Kortfristiga placeringar värderas till det lägsta av anskaffningssvärde och nettoförsäljningsvärdet på balansdagen. Värderingen görs på portföljnivå.

Överskjutande förlust redovisas som minskning av intäkterna. Överskjutande vinst redovisas inte.

Ersättningar till anställda

Åtaganden för ålderspension och familjepension för tjänstemän i Sverige tryggas genom en försäkring i Alecta som ses som en förmånsbestämd plan som omfattar flera arbetsgivare. För räkenskapsåret 2019 har bolaget inte haft tillgång till sådan information som gör det möjligt att redovisa denna plan som en förmånsbestämd plan. Pensionsplanen enligt ITP som tryggas genom en försäkring i Alecta redovisas därför som en avgiftsbestämd plan. Årets avgifter för pensionsförsäkringar som är tecknade i Alecta uppgår till 9,8 Mkr (8,7 Mkr). Alectas överskott kan fördelas till försäkringstagarna och/eller de försäkrade. Vid utgången av december 2019 uppgick Alectas överskott i form av den kollektiva konsolideringsnivån till 148,0 procent (142,0 procent). Den kollektiva konsolideringsnivån utgörs av marknadsvärdet på Alectas tillgångar i procent av försäkringsåtagandena beräknade enligt Alectas försäkringstekniska beräkningsantaganden.

Skatt

Total skatt utgörs av aktuell skatt och uppskjuten skatt.

Skatter redovisas i resultaträkningen utom då underliggande transaktion redovisas direkt mot eget kapital varvid tillhörande skatteeffekt redovisas i eget kapital. Aktuell skatt är skatt som skall betalas eller erhållas avseende aktuellt år. Hit hör även justering av aktuell skatt hänförlig till tidigare perioder. Uppskjuten skatt beräknas enligt balansräkningsmetoden med utgångspunkt i temporära skillnader mellan redovisade och skattemässiga värden på tillgångar och skulder. Beloppen beräknas baserade på hur de temporära skillnaderna förväntas bli utjämnade och med tillämpning av de skattesatser och skatteregler som är beslutade eller aviserade per balansdagen. Temporära skillnader beaktas i normalfallet ej i skillnader hänförliga till andelar i dotter- och intresseföretag som inte förväntas bli beskattade inom överskådlig framtid. I juridisk person redovisas obeskattade reserver inklusive uppskjuten skatteskuld.

Uppskjutna skattefordringar avseende avdragsgilla temporära skillnader och underskottsavdrag redovisas endast i den mån det är sannolikt att dessa kommer att medföra lägre skatteutbetalningar i framtiden.

Intäkter

Det inflöde av ekonomiska fördelar som företaget erhållit eller kommer att erhålla för egen räkning redovisas som intäkt. Intäkter värderas till verkliga värdet av det som erhållits eller kommer att erhållas, med avdrag för rabatter.

Leasing – leasetagare

Operationell leasing innebär att leasingavgiften kostnadsförs över löptiden med utgångspunkt från nyttjandet, vilket kan skilja sig åt från vad som de facto erlagts som leasingavgift under året. I föreningen redovisas samtliga leasingavtal enligt reglerna för operationell leasing.

Intresseföretag

Setra Group AB är Sveriges största träindustriföretag med en årlig omsättning på totalt 4 miljarder kronor.

Setra bedriver produktion på 8 platser i Sverige för tillverkning av bland annat sågade trävaror, panel, list, golv och limträ och erbjuder träbaserade produkter till bygghandel och industriella kunder.

Mer än hälften av den totala omsättningen avser export till framförallt till Europa, Nordafrika, Mellanöstern och Asien.

Setra Group AB har ca 1 500 aktieägare varav de största aktieägarana är Sveaskog Förvaltnings AB med 50 % och Skogsägarna Mellanskog ekonomisk förening med ca 49,52 %. Övriga aktieägare innehar ca 0,48 % av aktierna.

Närståendetransaktioner med intresseföretag

Setra Group AB

Transaktioner med intresseföretag är prissatta på marknadsmässiga villkor. Inköp från och försäljning till föreningens medlemmmar sker på marknadsmässiga villkor.

Utdelning har erhållits med 56 897 tkr (28 576 tkr) från Setra Group AB under år 2019 avseende verksamheten 2018.

Med styrelse och företagsledning

Under räkenskapsåret 2019 har virke köpts (+) och skogstjänster sålts (-) till styrelse och företagsledning på marknadsmässiga villkor till ett nettovärde om 3 033 tkr (1 055 tkr).

Specifikation närstående transaktioner med styrelse och företagsledning

(tkr)	2019	2018
Styrelseordförande	65	35
VD	-11	130
Övriga styrelseledamöter	1 277	847
Övriga ledande befattningshavare	1 702	43
Summa	3 033	1 055

Not 1 Nettoomsättning per rörelsegren och geografisk marknad	2019-01-01 -2019-12-31	2018-01-01 -2018-12-31
Nettoomsättning per rörelsegren		
Försäljning av rundvirke	2 472 371	2 203 052
Försäljning av förädlade trävaror	305 316	280 166
Ersättning för avverknings- och övriga tjänster	793 637	694 467
	3 571 324	3 177 685
Nettoomsättning per geografisk marknad		
Sverige	3 571 324	3 177 685
Övriga länder	–	–
	3 571 324	3 177 685

Not 2 Övriga rörelseintäkter	2019-01-01 -2019-12-31	2018-01-01 -2018-12-31
Försäljning av materiella anläggningstillgångar	255	12
Hyresersättningar	573	559
Erhållna bidrag	355	572
Försäkringsersättningar	–	64
Sale and lease back av arbetsutrustning	2 377	–
Avverkningsintäkt från egen fastighet	528	–
Övrigt	897	790
	4 985	1 997

Not 3 Arvode och kostnadsersättning till revisorer	2019-01-01 -2019-12-31	2018-01-01 -2018-12-31
KPMG AB (Per Gustafsson och Jesper Sturesson)	350	435
Revisionsverksamhet utöver revisionsuppdraget	64	127
Skatterådgivning	3	10
Lekmannarevisorer		
Revisionsuppdrag	96	92

Not 4 Leasingavgifter avseende operationell leasing *2018 års siffror har omvärderats*	2019-01-01 -2019-12-31	2018-01-01 -2018-12-31
Tillgångar som innehas via operationella leasingavtal		
Minimileaseavgifter	23 373	22 871
Totala leasingkostnader	23 373	22 871
Avtalade framtida minimileaseavgifter avseende icke uppsägningsbara kontrakt förfaller till betalning:		
Inom ett år	18 871	18 590
Mellan ett och fem år	18 885	19 150
	37 756	37 740

Not 5 Anställda och personalkostnader	2019-01-01 -2019-12-31	*varav men*	*varav kvinnor*	2018-01-01 -2018-12-31	*varav men*	*varav kvinnor*
Medelantalet anställda						
Sverige	218	79 %	21 %	212	80 %	20 %
Totalt i föreningen	218	79 %	21 %	212	80 %	20 %

Könsfördelning i företagsledningen	2019-12-31		2018-12-31	
	Andel män	*Andel kvinnor*	*Andel män*	*Andel kvinnor*
Styrelsen	67 %	33 %	60 %	40 %
Övriga ledande befattningshavare	64 %	36 %	62 %	38 %

Löner, andra ersättningar och sociala kostnader	2019-01-01 - 2019-12-31		2018-01-01 - 2018-12-31	
	Löner och ersättningar	*Sociala kostnader*	*Löner och ersättningar*	*Sociala kostnader*
Föreningen	112872	56 750	106 310	52 427
(varav pensionskostnad)	*1)*	*(14 856)*	*1)*	*(13 770)*

1) Av föreningens pensionskostnader avser 855 tkr (707 tkr) gruppen styrelse och VD. Företagets utestående pensionsförpliktelser till dessa uppgår till 0 kr (0 kr).

Löner och andra ersättningar fördelade per land och mellan styrelseledamöter m.fl.och övriga anställda	2019-01-01 - 2019-12-31		2018-01-01 - 2018-12-31	
	Styrelse och VD	*Övriga anställda*	*Styrelse och VD*	*Övriga anställda*
Sverige	5 605	107 267	4 445	101 865
Föreningen totalt	5 605	107 267	4 445	101 865

I enlighet med föreningsstämmans beslut har till föreningsstyrelsens ledamöter under 2019 utbetalats årsarvoden med sammanlagt 1 157 560 kr (1 050 000 kr). Ordförandens arvode därav utgjorde 347 760 kr (337 500 kr) i överensstämmelse med föreningsstämmans beslut.

Dessutom har dagarvoden till styrelsen för den kooperativa verksamheten utbetalats med sammanlagt 737 410 kr (868 390 kr), därav till ordföranden 316 860 kr (336 320 kr).

Årsarvode till personalrepresentanter har utgått med 79 752 kr (78 252 kr).

Till verkställande direktörerna har utgått lön med 3 732 700 kr (2 137 974 kr). Löneersättningarna avser hela året 2019 för båda Verkställande direktörer. Mellanskog har tecknat pensionsförsäkring enligt ITP-plan. För pensionsändamål och sjukförsäkring och så länge anställningen består skall Föreningen årligen erlägga en premie om totalt 30 % på lönegrundande delar överstigande 7,5 inkomstbasbelopp för befattningshavarens räkning i valfritt försäkringsbolag baserad på den pensionsgrundande lönen med 65 års pensionsålder. Anställningsavtalet gäller med en uppsägningstid om tolv månader vid uppsägning från föreningens sida.

Not 6 Avskrivningar av materiella och immateriella anläggningstillgångar	2019-01-01 -2019-12-31	2018-01-01 -2018-12-31
Avskrivningar enligt plan fördelade per tillgång		
Balanserade utgifter för utvecklingsarbeten o liknande	-2 942	-6 462
Byggnader och mark	-1	-3
Nedlagda kostnader på annans fastighet	-984	-894
Maskiner och andra tekniska anläggningar	-1	-20
Inventarier, verktyg och installationer	-895	-1 008
	-4 823	-8 387

Not 7 Resultat från övriga värdepapper och fordringar som är anläggningstillgångar	2019-01-01 -2019-12-31	2018-01-01 -2018-12-31
Utdelning från Intresseföretag	56 897	28 576
Uppskrivning av andelar i Setra Group AB	–	20 000
Nedskrivning av LRF-andel	–	-17 221
	56 897	31 355

Not 8 Övriga ränteintäkter och liknande resultatposter	2019-01-01 -2019-12-31	2018-01-01 -2018-12-31
Nedskrivning / återföring av kortfristiga placeringar	4 994	-4 994
Ränteintäkter, övriga	298	555
Realisationsvinst vid avyttring av värdepapper	6 667	6 757
	11 959	2 318

Not 9 Räntekostnader och liknande resultatposter	2019-01-01 -2019-12-31	2018-01-01 -2018-12-31
Räntekostnader, övriga	-32	-211
Räntekostnader virkesleverantörer / medlemmar	-11 791	-10 923
Realisationsförlust vid avyttring av värdepapper	-679	-579
Övrigt	-340	-1 063
	-12 842	-12 776

Not 10 Efterlikvid

Efterlikvid om 0 tkr (32 870 tkr) utgår för 2019 års leveranser.

Not 11 Skatt på årets resultat	2019-01-01 -2019-12-31	2018-01-01 -2018-12-31
Aktuell skattekostnad (-) /skatteintäkt (+)		
Aktuell skatt	-8 785	-2 706
	-8 785	-2 706
Uppskjuten skattekostnad (-)/skatteintäkt (+)		
Uppskjuten skatt avseende temporära skillnader	47	-116
Total redovisad skattekostnad	-8 738	-2 822

Avstämning av effektiv skatt	2019-01-01 - 2019-12-31		2018-01-01 - 2018-12-31	
	Procent	*Belopp*	*Procent*	*Belopp*
Resultat före skatt		97 626		38 135
Skatt enligt gällande skattesats	21,4 %	-20 892	22,0 %	-8 390
Ej avdragsgilla kostnader	-0,1 %	86	13,4 %	-5 119
Ej skattepliktiga intäkter	-12,5 %	12 176	-28,0 %	10 687
Effekt av ändrade skattesatser/och skatteregler	0,0 %	-24	0,0 %	–
Övrigt	0,1 %	-84	0,0 %	0
Redovisad effektiv skatt	9,0 %	-8 738	7,4 %	-2 822

Not 12 Immateriella anläggningstillgångar **Balanserade utgifter för utvecklingsarbeten och liknande arbeten**	2019-12-31	2018-12-31
Ackumulerade anskaffningsvärden		
Vid årets början och slut	58 949	58 949
Nyanskaffningar	–	–
	58 949	58 949
Ackumulerade avskrivningar enligt plan		
Vid årets början	-55 555	-49 093
Årets avskrivning enligt plan	-2 942	-6 462
	-58 497	-55 555
Redovisat värde vid periodens slut	452	3 394

Investeringen avser i huvudsak utveckling av ett nytt affärssystem innehållande medlems- och kontraktsregister samt planerings- och avräkningssystem. Systemen togs i drift 2007–2010.

Under 2014 har en investering genomförts i en programvarulicens avseende mobilapplikationer, och mellan 2015–2016 har utvecklingskostnader avseende CRM och Fältapplikationen aktiverats.

Not 13 Byggnader och mark	2019-12-31	2018-12-31
Ackumulerade anskaffningsvärden		
Vid årets början	13 917	13 917
Avyttringar och utrangeringar	-160	–
	13 757	13 917
Ackumulerade avskrivningar enligt plan		
Vid årets början	-458	-458
Avyttringar och utrangeringar	93	–
Årets avskrivning enligt plan	-1	-3
	-366	-462
Redovisat värde vid periodens slut	13 390	13 454

Not 14 Nedlagda kostnader på annans fastighet	2019-12-31	2018-12-31
Ackumulerade anskaffningsvärden		
Vid årets början	13 710	13 491
Nyanskaffningar	3 391	219
	17 101	13 710
Ackumulerade avskrivningar enligt plan		
Vid årets början	-7 838	-6 944
Årets avskrivning enligt plan på anskaffningsvärden	-984	-894
	-8 822	-7 838
Redovisat värde vid periodens slut	8 279	5 872

Not 15 Maskiner och andra tekniska anläggningar	2019-12-31	2018-12-31
Ackumulerade anskaffningsvärden		
Vid årets början	1 509	1 788
Avyttringar och utrangeringar	–	-279
	1 509	1 509
Ackumulerade avskrivningar enligt plan		
Vid årets början	-1 508	-1 767
Avyttringar och utrangeringar	–	279
Årets avskrivning enligt plan på anskaffningsvärden	-1	-20
	-1 509	-1 508
Redovisat värde vid periodens slut	–	1

Not 16 Inventarier, verktyg och installationer	2019-12-31	2018-12-31
Ackumulerade anskaffningsvärden		
Vid årets början	20 896	20 896
	20 896	20 896
Ackumulerade avskrivningar enligt plan		
Vid årets början	-18 456	-17 448
Årets avskrivning enligt plan på anskaffningsvärden	-895	-1 008
	-19 351	-18 456
Redovisat värde vid periodens slut	1 545	2 440

Not 17 Andelar i intresseföretag	2019-12-31	2018-12-31
Ackumulerade anskaffningsvärden		
Vid årets början	896 139	896 139
	896 139	896 139
Ackumulerade nedskrivningar		
Vid årets början	-264 542	-284 542
Under året återförda nedskrivningar	–	20 000
	-264 542	-264 542
Redovisat värde vid periodens slut	631 597	631 597

Spec av föreningens innehav av andelar i intresseföretag			2019-12-31
Intresseföretag / org nr, säte	*Justerat EK 1)*	*Andelar / antal i % 2)*	*Redovisat värde i föreningen*
Direkt ägda			
Setra Group AB (publ)	721 900	25 514 401	
556034-8483, Stockholm		49,52	631 447
Övriga, vilande eller av mindre betydelse	–	–	150
			631 597

Spec av föreningens innehav av andelar i intresseföretag			2018-12-31
Intresseföretag / org nr, säte	*Justerat EK 1)*	*Andelar / antal i % 2)*	*Redovisat värde i föreningen*
Direkt ägda			
Setra Group AB (publ)	782 403	25 514 401	
556034-8483, Stockholm		49,52	631 447
Övriga, vilande eller av mindre betydelse	–	–	150
			631 597

Se även Not 23; Föreningens ansvarsförbindelser avseende aktieägaravtal.

1) Med justerat eget kapital avses den ägda andelen av företagets egna kapital inkl eget kapitaldelen i obeskattade reserver. Justerat eget kapital är hämtat ur Setra Group AB:s årsredovisning för 2019.

2) Ägarandelen av kapitalet avses, vilket även överensstämmer med andelen av rösterna för totalt antal aktier.

Not 18 Andra långfristiga värdepappersinnehav	2019-12-31	2018-12-31
Ackumulerade anskaffningsvärden		
Vid årets början	36 109	36 059
Tillkommande tillgångar	–	50
	36 109	36 109
Ackumulerade nedskrivningar		
Vid årets början	-35 282	-18 061
Årets nedskrivningar	–	-17 221
	-35 282	-35 282
Redovisat värde vid årets slut	827	827

Specifikation av värdepapper	2019-12-31		2018-12-31	
	Börsvärde eller motsv	*Redovisat värde*	*Börsvärde eller motsv*	*Redovisat värde*
LRF	–	1	–	1
Bostadsrätter	–	485	–	485
Västerdala terminal och järnvägsspår AB	–	250	–	250
Älgbetesföreningen	–	50	–	50
Övrigt	–	41	–	41
	–	827	–	827

Not 19 Uppskjuten skattefordran

2019-12-31	*Uppskjuten skattefordran*	*Uppskjuten skatteskuld*	*Netto*
Byggnader och mark	–	660	-660
Temporära skillnader, reserveringar	923	–	923
Netto uppskjuten skattefordran	923	660	263

2018-12-31	*Uppskjuten skattefordran*	*Uppskjuten skatteskuld*	*Netto*
Byggnader och mark	–	660	-660
Temporära skillnader, reserveringar	876	–	876
	876	660	216

Förändring av uppskjuten skatt i temporära skillnader	*Belopp vid årets ingång*	*Redovisat över resultaträkningen*	Redovisat mot eget kapital	*Belopp vid årets utgång*
Byggnader och mark	-660	–	–	-660
Temporära skillnader, reserveringar	876	47	–	923
	216	47	–	263

Not 20 Kortfristiga placeringar

	2019-12-31		2018-12-31	
Specifikation av värdepapper	*Börsvärde eller motsv*	*Redovisat värde*	*Börsvärde eller motsv*	*Redovisat värde*
Noterade andelar	1 180 325	1 157 856	1 039 996	1 039 996
Obligationer och certifikat	–	–	7 860	7 860
	1 180 325	1 157 856	1 047 856	1 047 856

Finanspolicy/riskhantering

Föreningen är genom sin verksamhet exponerad för olika slag av finansiella risker. Med finansiella risker avses fluktuationer i företagets resultat och kassaflöde till följd av förändringar i räntenivåer, refinansierings- och kreditrisker. Föreningens finanspolicy för hantering av finansiella risker har utformats av styrelsen och bildar ett ramverk av riktlinjer och regler i form av riskmandat och limiter för finansverksamheten. Ansvaret för koncernens finansiella transaktioner och risker hanteras centralt av föreningens ekonomiavdelning.

Mål

Den övergripande målsättningen med den finansiella verksamheten är att förvalta medlemmarnas innestående kapital samt att sträva efter bästa möjliga finansnetto givet vald kapitalstruktur och risknivå.Målsättningen med hanteringen av likviditetsrisken är att säkerställa Mellanskogs behov av kapital för driften och återbetalningsförmåga av inlåningen från medlemmar/skogsägare. Målsättningen med hanteringen av kreditrisken är att säkerställa medlemmarnas/skogsägarnas kapital.

Målsättningen med skuldförvaltningen är att säkerställa att Mellanskog alltid har tillgång till tillräcklig finansiering till rimlig kostnad. Målsättningen med hanteringen av ränterisken är att begränsa räntefluktuationers negativa påverkan på Mellanskogs finansnetto och resultat. Målsättningen med hanteringen av valutarisken är att begränsa negativa valutafluktuationers påverkan på Mellanskogs resultat.

Upplåning och finansiering

Föreningens huvudsakliga finansiering sker via inlåning från medlemmar/skogsägare. Därutöver kan checkräkningskredit upptas. I övrigt ska ingen långfristig upplåning ske. Kortfristig upplåning kan vid behov ske, dock aldrig för att finansiera anläggningstillgångar.

Riskbegränsningar

Placeringar skall ske med beaktande av kreditrisk, ränterisk, likviditetsrisk, valutarisk och etiska normer.

Förvaltning, ansvar och befogenheter

VD ansvarar för föreningens löpande medelsförvaltning. Den löpande förvaltningen är delegerad till ekonomichef. Räntesättning och övriga villkor för inlåning från medlemmar/skogsägare bestäms av VD och ekonomichef Räntesättningen bestäms utifrån omvärldsläget och föreningens behov av finansiering.

Ränterisk

Durationen i totalportföljen bör ligga i intervallet 0–3 år.

Längsta tillåtna duration på ett enskilt innehav i ett värdepapper ska vara 6 år.

Operativ risk

Förvaltaren skall ha en god intern kontroll, ändamålsenliga rutiner, system, kontrollåtgärder och rapportering. Förvaltningen skall inte vara personberoende.

Likviditetsrisk

Placeringar ska ske i likvida tillgångar, vilka kan omsättas till likvida medel inom rimlig tid utan oskäliga transaktionskostnader.

Kredit- och motpartsrisk

Köp och försäljning av finansiella instrument får endast genomföras med motparter med advekvat och godkänd verksamhet som står under Finansinspektionens, eller motsvarande utländsk myndighetstillsyn.

Valutarisk

Avsikten är att merparten av kapitalförvaltningen ska ske i SEK. I de fall eventuella valutaexponeringar uppstår kan dessa säkras med valutaterminer.

Finansieringsrisk

Föreningens finansiering och fortsatta verksamhet är helt beroende av finansiering från medlemmarna.

Not 21 Skulder till virkesleverantörer	2019-12-31	2018-12-31
Belopp varmed skuldposten förväntas betalas efter mer än fem år från balansdagen	80 891	69 531

Not 22 Upplupna kostnader och förutbetalda intäkter	2019-12-31	2018-12-31
Efterlikvid	–	32 870
Löne- och semesterlöneskuld	18 090	17 518
Sociala avgifter inkl löne- och avkastningsskatt	12 605	12 275
Upplupna rundvirkeskostnader	3 517	5 099
Övriga poster	7 838	12 217
	42 050	79 979

Not 23 Ställda säkerheter och ansvarsförbindelser	2019-12-31	2018-12-31
Ställda säkerheter		
Företagsinteckningar	-	-
Ansvarsförbindelser		
Övriga ansvarsförbindelser		
Enligt aktieägaravtal mellan Sveaskog Förvaltnings AB och Skogsägarna Mellanskog ek för finns regler om förköp mellan parterna.		

Not 24 Vinstdisposition

Förslag till disposition av föreningens resultat	
Till 2020 års föreningsstämma står följande medel till förfogande:	
Balanserade vinstmedel	68 433 701
Årets resultat	88 888 229
Summa	157 321 930
Styrelsen föreslår att till föreningsstämmans förfogande stående vinstmedel disponeras på följande sätt:	
I ny räkning balanseras	157 321 930
Summa	157 321 930

Not 25 Händelser efter balansdagen

Under 2020 har Covid-19-pandemin påverkat stora delar av samhället. De tre första månaderna har föreningen dock haft en god ekonomisk utveckling. Det kan inte uteslutas att den fortsatta utvecklingen av pandemin kan ge negativa konsekvenser på föreningens leveranser och resultat.

Mellanskogs styrelse 2019

Karin Perers
Ordförande

Mikael Lönn
Vice ordförande

Fredrik Munter
Verkställande direktör

Thomas Arctaedius

Erika Eriksson

Sven Erik Hammar

Per-Anders Hansson

Karin Mattsson

Lennart Sundén

Mårten Gustavsson
Personalrepresentant

Magnus Sääf
Personalrepresentant

Mellanskogs revisorer 2020

KPMG AB
Jesper Sturesson
Auktoriserad revisor

Per-Georg Holmquist
Stämmovald revisor

Nils-Erik Nilsson
Stämmovald revisor

Vill du bli en del av Mellanskog?

Så här funkar det

Mellanskog ägs av sina medlemmar.

När du blir medlem betalar du en grundinsats på 900 kronor.

Ditt insatskapital växer när du vidtar skogliga åtgärder. Ju större insats, desto större andel av vinsten.

Du kan påverka föreningen genom din rösträtt och genom att vara förtroendevald.

Tillsammans skapar vi mervärden. Du som medlem får ta del av vinsten!

"Vi tror på att vi blir starkare tillsammans, därför ägs Mellanskog av 26 000 skogsägare. Ett medlemskap ger dig högre virkespriser, tillgång till de allra bästa skogstjänsterna och goda näringspolitiska villkor."

Ett medlemskap ger dig

- En egen skogsinspektor som kan hjälpa dig med det mesta som rör ditt skogsbruk.
- En skoglig partner som ägs av dig och andra skogsägare. Det innebär att vi arbetar för högre virkespriser och långsiktigt goda villkor.
- Del av föreningens vinst i form av ränta på insatskapital och/eller efterlikvider på virket.
- En egen medlemsapp med tillgång till kartor över din fastighet.
- En medlemswebb med ekonomiska uppgifter om dina skogsaffärer.
- Möjlighet att miljöcertifiera din skog kostnadsfritt.
- En skogsägarförening som arbetar aktivt med att påverka politiker och beslutsfattare på lokal, regional och nationell nivå för att skapa bra förutsättningar för ett aktivt skogsbruk.
- Stöd och hjälp vid naturkatastrofer som till exempel skogsbränder och stormar.
- En medlemstidning med aktuella reportage och spaningar om skog och skogsbruk.
- Lokala och centrala rabatter och erbjudanden.

Besök oss på **www.mellanskog.se** för att få veta mer.

Foto: Erik Westberg