

Styrelsen och verkställande direktören för

Skogsägarna Mellanskog ekonomisk förening

Org nr 785000-3349

får härmed avge

Årsredovisning och koncernredovisning

för räkenskapsåret 1 januari - 31 december 2009

<u>Innehåll:</u>	<u>sida</u>
Förvaltningsberättelse	2-5
Resultaträkning - koncernen	6
Balansräkning - koncernen	7-8
Ställda säkerheter och ansvarsförbindelser - koncernen	9
Sammanställning över förändringar i eget kapital - koncernen	9
Kassaflödesanalys - koncernen	10-11
Resultaträkning - moderföretaget	12
Balansräkning - moderföretaget	13-14
Ställda säkerheter och ansvarsförbindelser - moderföretaget	15
Sammanställning över förändringar i eget kapital - moderföretaget	15
Kassaflödesanalys - moderföretaget	16-17
Noter med redovisningsprinciper och bokslutskommentarer	18-41
Underskrifter	42

Förvaltningsberättelse

Allmänt om verksamheten

Koncernen

Skogsägarna Mellanskog ekonomisk förening ägs av medlemmarna, 25 396 st per 31 december 2009. Den anslutna medlemsarealen var vid årsskiftet 1,723 milj ha. Medlemmarna är, vid årsredovisningens avslämnande, organiserade i 27 skogsbruksområden. Föreningens säte är Uppsala.

Verksamheten i koncernen är efter avvecklingen av Biobränsleverksamheten koncentrerad till Föreningens verksamheten - virkeshandel och skoglig service (Föreningen)

Moderföretaget

Föreningens huvudsakliga verksamhet består av rundvirkeshandel och skoglig service. Verksamheten bedrivs inom ett geografiskt område omfattande Härjedalen, Hälsingland, Dalarna, Gästrikland, Uppland, Västmanland, Närke, Södermanland, Gotland och Värmland.

Den operativa fältverksamheten är organiserad i två affärsregioner.

Total omsättning av virkesvolym, exklusive sågverksflis, uppgick till 4 332 tm3fub (4 793), en minskning med 9,6 %. Virke från medlemmar och leverantörer förmedlad via egen fältorganisation minskade med 493 tm3fub till 3 976 tm3fub (4 469).

Föreningens likviditet är fortsatt god. Bankmedel och kortfristiga placeringar uppgick vid årsskiftet till 850 Mkr (1 148 Mkr). Föreningens soliditet uppgick vid årsskiftet till 11,4 % (9,6 %).

Konjunktur och virkesmarknad

Verksamhetsåret präglades inledningsvis av den globala finanskrisen. Industrins efterfrågan minskade kraftigt på grund av svag ordergång under första kvartalet. Det fick till följd att Mellanskog måste begränsa produktionen i skogen till efterfrågan vilket var en extraordinär åtgärd mitt i en vinter med fina drivningsförhållanden. Genom produktionsbegränsningen kunde vi också begränsa industrins prissänkingsambitioner. Sortimentsförflyttningar genom kraftigt ökade leveranser till bioenergisektorn minskade det regionala överskottet av massaved. I början av maj kunde Mellanskog för första gången i modern tid, höja björkmassavedspriset, enbart med stöd från bioenergisektorn. Den tillgängliga volymen för leveranser till bioenergi ökade rejält. För att möta effekterna av minskad virkesomsättning och säkra föreningens ekonomi, sju sattes redan i mitten av februari ett kraftfullt kostnadsbesparingsprogram. Jämfört med budget skulle 25 Mkr sparas i driften under en artonmånaders period, därav 15 Mkr under kalenderåret 2009. Redan i mitten av juni började sågverkens försäljning förbättras och efterfrågan på sågtimmer ökade. För svensk industri övergick finanskrisen till en mer normal lågkonjunktur. Mellanskog tog initiativ till en timmerprishöjning, vilket ökade avverkningsviljan från en låg nivå. Trots en fortsatt svag byggmarknad i Europa, kunde svenska sågverk med stöd av en svag krona förbättra sina marknadsandelar. Mellanskog genomförde ytterligare två timmerprishöjningar under hösten. Bortsett från toppåret 2007 landade därför timmerpriserna på en högre nivå än tidigare under 2000-talet. Även massa- och papperskonjunkturen förbättrades något under hösten, vilket skapade förutsättning för Mellanskog att höja massavedspriset i slutet av året. Från början av november återgick virkeskontrakteringen till en mer normal nivå.

I början av september var Mellanskog värd för föreningen Skogens höstexkursion. Deltagare var bland annat generaldirektörerna från Naturvårdsverket och skogsstyrelsen och politiker. Projektet med LRF Konsult där vi samarbetar kring skoglig och ekonomisk rådgivning fortsätter och har fallit väl ut.

Biobränsle

Mellanskog har under ett antal år satsat på att öka försäljningen av biobränsle och höja produktiviteten i uttaget. Resurser har skapats för att förstärka organisationen samt driva teknik- och metodutveckling. Detta har medfört att leveranserna av biobränsle under 2009 ökade med hela 50 % till 0,6 milj m3fub. Biobränslet är idag en del av kärnverksamheten och vår målsättning är att öka uttaget ytterligare de närmaste åren. Därmed kan också lönsamheten på medlemmarnas fastigheter förbättras. Uttaget av biobränsle leder dessutom till bättre skogsvård genom bättre föryngringar och gallring.

Skogsägarna Mellanskog ekonomisk förening

Org nr 785000-3349

Aktier och andelar i Setra Group AB

Setra Group AB i vilket Mellanskog äger 26,5 % (26,1 %), har till följd av den vikande konjunkturen visat ett negativt resultat. Mellanskogs resultatandel efter skatt, redovisas i koncernresultatet och uppgår till -77 Mkr (-81 Mkr). Under året har en nyemission genomförts som tillfört Setra Group AB ett tillskott på 495 Mkr före emissionskostnader, varav 134,7 Mkr från Mellanskog. Setra Group AB har under året begränsat produktionen för att parera marknadens minskade efterfrågan. Genom strukturåtgärder och fortsatta kostnadsbesparingar som resulterat i stora engångskostnader. Åtgärderna har gett resultat och i kombination med förbättrad försäljning samt ökade färdigvarupriser redovisade Setra Group AB positivt rörelseresultat för fjärde kvartalet 2009. Setra har beslutat att starta Färilasågen igen och de första stockarna sågas 1 februari 2010.

Sett i ett längre perspektiv är vår bedömning att marknaden för sågade och förädlade trävaror är positiv.

Trä är ett förnyelsebart material med positivt bidrag till miljö och klimat.

Därför vinner också trä terräng mot andra byggnadsmaterial.

Det utgående bokförda värdet på aktierna i Setra Group AB per 2009-12-31 uppgår till 465 Mkr (330 Mkr) vilket motsvarar 34 kr (40 kr) per aktie.

Det bokförda värdet på aktierna överstiger Mellanskogs andel av Setra Group AB:s egna kapital.

Utifrån bedömningar om framtiden bedömer styrelsen att det bokförda värdet kan motiveras, se vidare not 18.

Aktuell ägarbild i Setra Group AB

Skogsägarna Mellanskog ek för	26,5%
LRF (genom Lantbrukarnas Ekonomi AB)	22,4%
Sveaskog AB (genom Sveaskog Förvaltnings AB)	50,0%
Medlemmar, anställda och övriga	1,1%
Totalt	100,0%

Mellanskogs Bränsle AB, koncernen

Under året har samtliga bolag i koncernen varit vilande.

Konkursen i dotterbolaget Hagfors Bioenergi AB har ännu inte avslutats men utdelningen från konkursen förväntas täcka kvarvarande bokförda värden på fordringar på konkursboet.

En uppgörelse finns sedan tidigare med Hagfors kommun angående det garantiåtagande som fanns från föreningens sida. Inga ytterligare anspråk från kommunen kvarstår.

Org nr 785000-3349

Ny affärsplan 2010-2013

Under året har en ny affärsplan utarbetats. Affärsplanen innebär en tillväxtstrategi, med målet att öka virkesomsättningen 20 % till 5,5 milj m³fub under perioden. Vår bedömning är att efterfrågan på såväl traditionella sortiment som biobränsle kommer att öka de närmaste åren. Det finns potential att öka lönsamheten på medlemmarnas fastigheter genom ökad avverkning. Dessutom har satsningen på kraftsamling skog visat på möjligheterna att höja värdetillväxten, genom att information och utbildning och än mer nyttja kända och beprövade skogsskötselmetoder. Tillväxtstrategin ska förverkligas genom att stärka föreningens konkurrenskraft och därmed öka antalet medlemmar och den medlemsanslutna skogsmarksarealen.

Kraftsamling skog

Satsningen på Kraftsamling skog har varit mycket framgångsrik under året. Mer än 13 000 deltagare har räknats in i alla aktiviteter. Målsättningen har infriats med råge. Det är med stor glädje vi ser det stora intresset för att förbättra lönsamheten på skogsfastigheterna genom att höja tillväxten i skogen. Kraftsamling skog visar vägar att höja tillväxten med ca 20 %, genom att konsekvent omsätta befintlig kunskap om skogens skötsel i praktiska åtgärder. Skogen växer oavsett konjunkturläge och nu är det lämplig tid att investera i skogsfastigheterna. Plantering, röjning, gödning, dikesrensning, skogsbilvägar mm, Mellanskog står väl rustat för att hjälpa till med goda råd och service i skogsvården, för att underlätta medlemmarnas skogsägarande. Skogsskötselplanen är ett särskilt viktigt hjälpmedel för att planera framtida åtgärder och få en aktuell bild av virkesförråd, tillväxt och åtgärdsbehov. Stor aktivitet har dessutom bedrivits i projektet Säker Skog. Tusentals skogsägare har samlats för genomgång hur man säkert hanterar motorsågen som redskap. Projektet avslutas 2010.

Risker

Föreningens verksamhet är beroende av ett relativt högt och jämnt virkesflöde för att uppfylla de leveransåtaganden som föreningen har. Som berörts ovan är osäkerheten stor vilken efterfrågan som kommer att finnas de närmaste åren och vilken betalningsförmåga sågverks- och massaindustrin kommer att ha.

Vid snabba och kraftiga prisfall på virke löper föreningen risk att göra förluster på avverkningskontrakt på rotstående lager som har tecknats till villkor med högre priser och premier.

Risker avseende finansiella placeringar kommenteras i not 21.

Personal

Med finanskris, vikande konjunktur och stor osäkerhet första halvåret infördes anställningsstopp i början av 2009. Anställningsstoppet hävdades först i december och antalet anställda har därmed minskat under året. Medelåldern ligger kvar på 46 år och sjukfrånvaron har varit fortsatt låg. Med anledning av ökad verksamhet inom biobränsle har Mellanskog genomfört ett antal utbildningsinsatser i hantering av biobränsle.

Under verksamhetsåret har en affärsplan tagits fram där samtliga anställda medverkat i arbetet med att identifiera viktiga utvecklingsfrågor för kommande år. Många medverkar även i de utvecklingsprojekt som kommit till stånd som en följd av arbetet med affärsplanen. Ett arbete med att integrera systematiserat arbetsmiljöarbete och kompetensutveckling i chefernas ledarskap genom bra chefsdialog har inletts. Beslut har tagits om att vi från och med 2010 inför årlig en medarbetarenkät. Dessa åtgärder genomförs för att i hård konkurrens om välutbildad personal, vassa positionen som en attraktiv arbetsgivare.

Skogsägarna Mellanskog ekonomisk förening

Org nr 785000-3349

Miljöinformation*Koncernen*

Det finns vissa verksamheter i koncernens intressebolag Naturbränsle som belastar miljön, och redogörelse för detta sker i Naturbränsles årsredovisning.

Moderföretaget

År 2009 har, ur miljösynpunkt, präglats av ämnen som långsiktigt skydd för skogar med höga naturvärden, skogens betydelse för klimatet samt vattendirektivet. Genom det av Mellanskog delägda ECSkog AB fortsätter vi att arbeta för att uppnå en heltäckande certifiering av entreprenörskåren.

Under året har miljöcertifiering enligt PEFC-standard fortsatt. Totala arealen tecknade miljöavtal uppgår vid årsskiftet till 550 289 ha (553 500 ha) vilket motsvarar 32 % av medlemsarealen.

Förslag till disposition beträffande föreningens resultat

Till 2010 års föreningsstämma står följande resultat till förfogande:

Balanserade förluster	-89 211 955
Årets resultat	21 890 806
Lämnade koncernbidrag efter skatteeffekt	-147 400
Summa	<u>-67 468 549</u>

Styrelsen föreslår att :

Balansera i ny räkning.	-67 468 549
-------------------------	-------------

Övriga vinstdispositioner

Av koncernens fria egna kapital, -202 543 tkr, föreslås noll kr bli överfört till bundna reserver.

Vad beträffar företagens resultat och ställning i övrigt, hänvisas till efterföljande resultat- och balansräkningar med tillhörande bokslutskommentarer.

Resultaträkning - koncernen

Belopp i tkr	Not	2009-01-01	2008-01-01
		-2009-12-31	-2008-12-31
Nettoomsättning	1	2 722 718	3 175 832
Andelar i intresseföretags resultat	18	-101 688	-111 489
Övriga rörelseintäkter	2	3 649	4 346
		<u>2 624 679</u>	<u>3 068 689</u>
Rörelsens kostnader			
Handelsvaror		-1 907 042	-2 353 282
Övriga externa kostnader	3,4	-672 866	-672 964
Personalkostnader	5	-124 266	-128 492
Avskrivningar och nedskrivningar av materiella och immateriella anläggningstillgångar	6	-6 263	-5 554
Övriga rörelsekostnader		-	-17
Rörelseresultat		<u>-85 758</u>	<u>-91 620</u>
Resultat från finansiella poster			
Resultat från värdepapper och fordringar som är anläggningstillgångar	8	-4 068	-7 056
Övriga ränteintäkter och liknande resultatposter	9	42 178	57 008
Räntekostnader och liknande resultatposter	10	-22 903	-59 916
Resultat före skatt		<u>-70 551</u>	<u>-101 584</u>
Skatt på årets resultat	11	15 751	23 567
Årets resultat		<u>-54 800</u>	<u>-78 017</u>

Balansräkning - koncernen

<i>Belopp i tkr</i>	<i>Not</i>	<i>2009-12-31</i>	<i>2008-12-31</i>
TILLGÅNGAR			
Anläggningstillgångar			
Immateriella anläggningstillgångar			
Balanserade utgifter för utvecklingsarbeten och liknande	12	41 624	36 125
		<u>41 624</u>	<u>36 125</u>
Materiella anläggningstillgångar			
Byggnader och mark	13	13 249	13 252
Maskiner och andra tekniska anläggningar	14	685	828
Inventarier, verktyg och installationer	15	10 458	12 667
		<u>24 392</u>	<u>26 747</u>
Finansiella anläggningstillgångar			
Andelar i intresseföretag	18	332 493	272 883
Andra långfristiga värdepappersinnehav	19	17 753	21 696
Uppskjuten skattefordran	20	10 241	19 634
		<u>360 487</u>	<u>314 213</u>
Summa anläggningstillgångar		426 503	377 085
Omsättningstillgångar			
Varulager m m			
Färdiga varor och handelsvaror		504	9 675
		<u>504</u>	<u>9 675</u>
Kortfristiga fordringar			
Kundfordringar		128 670	179 421
Fordringar hos virkesleverantörer		299 838	284 568
Fordringar hos intresseföretag		135 707	97 518
Övriga fordringar		18 302	14 986
Förutbetalda kostnader och upplupna intäkter		9 750	15 982
		<u>592 267</u>	<u>592 475</u>
Kortfristiga placeringar	21	745 545	956 697
Kassa och bank		112 287	196 815
Summa omsättningstillgångar		1 450 603	1 755 662
SUMMA TILLGÅNGAR		1 877 106	2 132 747

Balansräkning - koncernen

<i>Belopp i tkr</i>	<i>Not</i>	<i>2009-12-31</i>	<i>2008-12-31</i>
EGET KAPITAL OCH SKULDER			
<i>Eget kapital</i>			
Insatskapital		275 696	281 964
Bundna reserver		23 644	21 647
		<u>299 340</u>	<u>303 611</u>
Fria reserver		-147 743	-71 289
Årets resultat		-54 800	-78 017
		<u>-202 543</u>	<u>-149 306</u>
		96 797	154 305
<i>Avsättningar</i>			
Övriga avsättningar	22	100	100
		<u>100</u>	<u>100</u>
<i>Långfristiga skulder</i>			
<i>Långfristiga räntebärande skulder</i>			
Skulder till virkesleverantörer	23	450 373	522 680
Övriga skulder		313	327
		<u>450 686</u>	<u>523 007</u>
<i>Kortfristiga skulder</i>			
<i>Kortfristiga räntebärande skulder</i>			
Skulder till virkesleverantörer		150 124	174 227
Merkonto		768 998	780 365
Medlemmars lånekonto		24 331	26 260
		<u>943 453</u>	<u>980 852</u>
<i>Kortfristiga icke räntebärande skulder</i>			
Skulder till virkesleverantörer		272 608	341 122
Förskott från kunder		835	135
Skulder till övriga leverantörer		67 737	71 998
Skatteskulder		1	1
Övriga skulder		5 589	12 378
Upplupna kostnader och förutbetalda intäkter	25	39 300	48 849
		<u>386 070</u>	<u>474 483</u>
SUMMA EGET KAPITAL OCH SKULDER		1 877 106	2 132 747

Ställda säkerheter och ansvarsförbindelser - koncernen

<i>Belopp i tkr</i>	<i>2009-12-31</i>	<i>2008-12-31</i>
Ställda säkerheter	Inga	Inga
Enligt aktieägaravtal mellan Sveaskog Förvaltnings AB, Lantbrukarnas Ekonomi AB och Skogsägarna Mellanskog ekonomisk förening pantsätts samtliga aktier i Setra Group AB ömsesidigt för att säkerställa aktieägaravtalet och fusionens genomförande.		
Ansvarsförbindelser		
Borgensförbindelser, övriga	699	714
	699	714

Övriga ansvarsförbindelser

Enligt aktieägaravtal mellan Sveaskog Förvaltnings AB, Lantbrukarnas Ekonomi AB och Skogsägarna Mellanskog ekonomisk förening finns också regler om hembud samt ansvar för eventuella åtaganden avseende miljöansvar m.m. i respektive parts fusionerade industriverksamhet under 8 år från fusionsdatum. Några anspråk med anledning av detta har inte ställts på Mellanskog.

Sammanställning över förändringar i eget kapital - koncernen

	<i>Insats- kapital</i>	<i>Bundna reserver</i>	<i>Fria reserver</i>
<i>Koncernen</i>			
Utgående balans enligt balansräkning tillika ingående balans 2008-01-01	286 179	62 662	-112 919
Förändring av insatskapital	-2 558	-	-
Överföring till reservfond	-1 657	1 657	-
Övriga förändringar	-	-42 672	42 672
Omräkningsdifferans i Intressebolag	-	-	-1 042
<i>Summa förändringar i eget kapital som inte redovisas i resultaträkningen</i>	-4 215	-41 015	41 630
Årets resultat	-	-	-78 017
Eget kapital 2008-12-31	281 964	21 647	-149 306
Förändring av insatskapital	-4 271	-	-
Överföring till reservfond	-1 997	1 997	-
Omräkningsdifferans i Intressebolag	-	-	1 563
<i>Summa förändringar i eget kapital som inte redovisas i resultaträkningen</i>	-6 268	1 997	1 563
Årets resultat	-	-	-54 800
Eget kapital 2009-12-31	275 696	23 644	-202 543

Kassaflödesanalys - koncernen

<i>Belopp i tkr</i>	<i>2009-01-01 -2009-12-31</i>	<i>2008-01-01 -2008-12-31</i>
Den löpande verksamheten		
Resultat efter finansiella poster	-70 551	-101 584
Justeringar för poster som inte ingår i kassaflödet, m.m.	114 165	143 522
	43 614	41 938
Betald skatt	-	-5 721
Kassaflöde från den löpande verksamheten före förändringar av rörelsekapital	43 614	36 217
<i>Kassaflöde från förändringar i rörelsekapital</i>		
Ökning(-)/Minskning(+) av varulager	9 171	-8 306
Ökning(-)/Minskning(+) av rörelsefordringar	951	-36 040
Ökning(+)/Minskning(-) av rörelseskulder	-88 413	-92 086
Kassaflöde från den löpande verksamheten	-34 677	-100 215
Investeringsverksamheten		
Förvärv av immateriella anläggningstillgångar	-7 299	-9 750
Förvärv av materiella anläggningstillgångar	-2 160	-7 653
Avyttring av materiella anläggningstillgångar	284	35
Förvärv av finansiella tillgångar	-134 730	-101 254
Avyttring/minskning av finansiella tillgångar	8 045	-
Kassaflöde från investeringsverksamheten	-135 860	-118 622
Finansieringsverksamheten		
Upptagna lån	-	167 564
Amortering av lån	-109 720	-
Återbetalda insatser	-4 271	-2 558
Kassaflöde från finansieringsverksamheten	-113 991	165 006
Årets kassaflöde	-284 528	-53 831
Likvida medel vid årets början	396 815	450 646
Likvida medel vid årets slut	112 287	396 815

Tilläggsupplysningar till kassaflödesanalys - koncernen

<i>Belopp i tkr</i>	<i>2009-01-01</i> <i>-2009-12-31</i>	<i>2008-01-01</i> <i>-2008-12-31</i>
Betalda räntor och erhållen utdelning		
Erhållen ränta	48 257	54 403
Erlagd ränta	-22 903	-59 916
Justeringar för poster som inte ingår i kassaflödet m m		
Avgår resultatandel i intresseföretag	101 688	111 489
Erhållen utdelning från intresseföretag	14	20 649
Av- och nedskrivningar av tillgångar	12 695	12 610
Rearesultat avyttring av anläggningstillgångar	-232	-18
Övriga avsättningar	-	-1 208
	114 165	143 522
Likvida medel		
<i>Följande delkomponenter ingår i likvida medel:</i>		
Kassa och bank	112 287	196 815
Kortfristiga placeringar, jämförbara med likvida medel	-	200 000
	112 287	396 815

Ovanstående poster har klassificerats som likvida medel med utgångspunkten att:

- De har en obetydlig risk för värdefluktuationer.
- De kan lätt omvandlas till kassamedel.
- De har en löptid om högst 3 månader från anskaffningstidpunkten.

Ej utnyttjade krediter

Föreningen har för närvarande inte behov av någon kredit.

Resultaträkning - moderföretaget

<i>Belopp i tkr</i>	<i>Not</i>	<i>2009-01-01</i>	<i>2008-01-01</i>
		<i>-2009-12-31</i>	<i>-2008-12-31</i>
Nettoomsättning	1	2 722 688	3 175 785
Övriga rörelseintäkter	2	3 461	4 311
		<u>2 726 149</u>	<u>3 180 096</u>
<i>Rörelsens kostnader</i>			
Handelsvaror		-1 907 042	-2 353 282
Övriga externa kostnader	3,4	-676 302	-676 133
Personalkostnader	5	-124 266	-128 482
Avskrivningar och nedskrivningar av materiella och immateriella anläggningstillgångar	6	-2 900	-2 852
Rörelseresultat		<u>15 639</u>	<u>19 347</u>
<i>Resultat från finansiella poster</i>			
Resultat från andelar i intresseföretag	7	14	20 649
Resultat från övriga värdepapper och fordringar som är anläggningstillgångar	8	-3 766	-6 548
Övriga ränteintäkter och liknande resultatposter	9	42 404	57 192
Räntekostnader och liknande resultatposter	10	-22 903	-59 916
Resultat efter finansiella poster		<u>31 388</u>	<u>30 724</u>
Resultat före skatt		<u>31 388</u>	<u>30 724</u>
Skatt på årets resultat	11	-9 497	-7 526
Årets resultat		<u>21 891</u>	<u>23 198</u>

Balansräkning - moderföretaget

<i>Belopp i tkr</i>	<i>Not</i>	<i>2009-12-31</i>	<i>2008-12-31</i>
TILLGÅNGAR			
Anläggningstillgångar			
Immateriella anläggningstillgångar			
Balanserade utgifter för utvecklingsarbeten och liknande	12	41 624	36 125
		<u>41 624</u>	<u>36 125</u>
Materiella anläggningstillgångar			
Byggnader och mark	13	817	820
Maskiner och andra tekniska anläggningar	14	685	828
Inventarier, verktyg och installationer	15	3 052	3 018
		<u>4 554</u>	<u>4 666</u>
Finansiella anläggningstillgångar			
Andelar i koncernföretag	16	2 310	2 310
Fordringar hos koncernföretag	17	14 500	14 500
Andelar i intresseföretag	18	465 964	331 359
Andra långfristiga värdepappersinnehav	19	17 753	21 696
Uppskjuten skattefordran	20	11 030	20 474
		<u>511 557</u>	<u>390 339</u>
Summa anläggningstillgångar		557 735	431 130
Omsättningstillgångar			
Varulager m m			
Färdiga varor och handelsvaror		504	9 675
		<u>504</u>	<u>9 675</u>
Kortfristiga fordringar			
Kundfordringar		128 650	179 406
Fordringar hos virkesleverantörer		299 838	284 568
Fordringar hos koncernföretag		13 792	13 392
Fordringar hos intresseföretag		135 707	97 518
Övriga fordringar		13 340	9 468
Förutbetalda kostnader och upplupna intäkter		9 745	15 978
		<u>601 072</u>	<u>600 330</u>
Kortfristiga placeringar	21	745 545	956 697
Kassa och bank		<u>104 178</u>	<u>191 802</u>
Summa omsättningstillgångar		1 451 299	1 758 504
SUMMA TILLGÅNGAR		2 009 034	2 189 634

Balansräkning - moderföretaget

<i>Belopp i tkr</i>	<i>Not</i>	<i>2009-12-31</i>	<i>2008-12-31</i>
EGET KAPITAL OCH SKULDER			
<i>Eget kapital</i>			
<i>Bundet eget kapital</i>			
Insatskapital		275 696	281 964
Reservfond		20 543	18 546
		<u>296 239</u>	<u>300 510</u>
<i>Fritt eget kapital</i>			
Balanserad vinst eller förlust		-89 359	-112 410
Årets resultat		21 891	23 198
		<u>-67 468</u>	<u>-89 212</u>
		228 771	211 298
<i>Avsättningar</i>			
Övriga avsättningar	22	100	100
		<u>100</u>	<u>100</u>
<i>Långfristiga skulder</i>			
<i>Räntebärande skulder</i>			
Skulder till virkesleverantörer	24		
Skulder till virkesleverantörer	23	450 373	522 680
Övriga skulder		313	327
		<u>450 686</u>	<u>523 007</u>
<i>Kortfristiga skulder</i>			
<i>Räntebärande skulder</i>			
Skulder till virkesleverantörer		150 124	174 227
Merkonto		768 998	780 365
Medlemmars lånekonto		24 331	26 260
		<u>943 453</u>	<u>980 852</u>
<i>Icke räntebärande skulder</i>			
Skulder till virkesleverantörer		272 608	341 122
Förskott från kunder		835	135
Skulder till övriga leverantörer		67 735	71 988
Övriga skulder		5 589	12 376
Upplupna kostnader och förutbetalda intäkter	25	39 257	48 756
		<u>386 024</u>	<u>474 377</u>
SUMMA EGET KAPITAL OCH SKULDER		2 009 034	2 189 634

Ställda säkerheter och ansvarsförbindelser - moderföretaget

<i>Belopp i tkr</i>	<i>2009-12-31</i>	<i>2008-12-31</i>
Ställda säkerheter	Inga	Inga

Enligt aktieägaravtal mellan Sveaskog Förvaltnings AB, Lantbrukarnas Ekonomi AB och Skogsägarna Mellanskog ekonomisk förening pantsätts samtliga aktier i Setra Group AB ömsesidigt för att säkerställa aktieägaravtalet och fusionens genomförande.

Ansvarsförbindelser

Borgensförbindelser, övriga	699	714
	699	714

Övriga ansvarsförbindelser

Enligt aktieägaravtal mellan Sveaskog Förvaltnings AB, Lantbrukarnas Ekonomi AB och Skogsägarna Mellanskog ekonomisk förening finns också regler om hembud samt ansvar för eventuella åtaganden avseende miljöansvar m.m. i respektive parts fusionerade industriverksamhet under 8 år från fusionsdatum. Några anspråk med anledning av detta har inte ställts på Mellanskog.

Sammanställning över förändringar i eget kapital - moderföretaget

	<i>Insats- kapital</i>	<i>Bundet eget kapital</i>	<i>Fritt eget kapital</i>
<i>Moderföretaget</i>			
Utgående balans enligt balansräkning tillika ingående balans 2008-01-01	286 179	16 889	-112 410
Förändring av insatskapital	-2 558	-	-
Överföring till reservfond	-1 657	1 657	-
<i>Summa förändringar i eget kapital som inte redovisas i resultaträkningen</i>	-4 215	1 657	-
Årets resultat	-	-	23 198
Eget kapital 2008-12-31	281 964	18 546	-89 212
Förändring av insatskapital	-4 271	-	-
Överföring till reservfond	-1 997	1 997	-
<i>Summa förändringar i eget kapital som inte redovisas i resultaträkningen</i>	-6 268	1 997	-
Årets resultat	-	-	21 891
Koncernbidrag	-	-	-200
Skatteeffekt på koncernbidrag	-	-	53
Eget kapital 2009-12-31	275 696	20 543	-67 468

Kassaflödesanalys - moderföretaget

<i>Belopp i tkr</i>	<i>2009-01-01 -2009-12-31</i>	<i>2008-01-01 -2008-12-31</i>
Den löpande verksamheten		
Resultat efter finansiella poster	31 388	30 724
Justeringar för poster som inte ingår i kassaflödet, m.m.	9 288	1 644
	40 676	32 368
Betald skatt	-	-7 898
Kassaflöde från den löpande verksamheten före förändringar av rörelsekapital	40 676	24 470
<i>Kassaflöde från förändringar i rörelsekapital</i>		
Ökning(-)/Minskning(+) av varulager	9 171	-8 306
Ökning(-)/Minskning(+) av rörelsefordringar	1	-37 423
Ökning(+)/Minskning(-) av rörelseskulder	-88 553	-91 403
Kassaflöde från den löpande verksamheten	-38 705	-112 662
Investeringsverksamheten		
Förvärv av immateriella anläggningstillgångar	-7 299	-9 750
Förvärv av materiella anläggningstillgångar	-992	-1 851
Avyttring av materiella anläggningstillgångar	48	-
Investeringar i finansiella tillgångar	-134 730	-94 198
Avyttring/minskning av finansiella tillgångar	8 045	-
Kassaflöde från investeringsverksamheten	-134 928	-105 799
Finansieringsverksamheten		
Förändring av insatser	-4 271	-2 558
Upptagna lån	-	167 564
Amortering av låneskulder	-109 720	-
Kassaflöde från finansieringsverksamheten	-113 991	165 006
Årets kassaflöde	-287 624	-53 455
Likvida medel vid årets början	391 802	445 257
Likvida medel vid årets slut	104 178	391 802

Tilläggsupplysningar till kassaflödesanalys - moderföretaget

<i>Belopp i tkr</i>	<i>2009-01-01</i>	<i>2008-01-01</i>
	<i>-2009-12-31</i>	<i>-2008-12-31</i>

Betalda räntor och erhållen utdelning

Erhållen utdelning	14	20 649
Erhållen ränta	48 483	54 587
Erlagd ränta	-22 903	-59 916

Justeringar för poster som inte ingår i kassaflödet m m

Av- och nedskrivningar av tillgångar	9 332	2 852
Rearesultat avyttring av anläggningstillgångar	-44	-
Övriga avsättningar	-	-1 208
	9 288	1 644

Följande delkomponenter ingår i likvida medel:

Kassa och bank	104 178	191 802
Kortfristiga placeringar, jämställda med likvida medel	-	200 000
	104 178	391 802

Ovanstående poster har klassificerats som likvida medel med utgångspunkten att:

- De har en obetydlig risk för värdefluktuationer.
- De kan lätt omvandlas till kassamedel.
- De har en löptid om högst 3 månader från anskaffningstidpunkten.

Ej utnyttjade krediter

Föreningen har för närvarande inte behov av någon kredit.

Noter med redovisningsprinciper och bokslutskommentarer

Belopp i tkr om inget annat anges

Allmänna redovisningsprinciper

Årsredovisningen har upprättats i enlighet med Årsredovisningslagen och Redovisningsrådets rekommendationer samt uttalanden och rekommendationer från Rådet för finansiell rapportering.

Rapportering för segment

Segmentsrapportering har ej upprättats enligt RR 25 då föreningen ej har emitterat eller har för avsikt att emittera värdepapper avsedda för allmän handel.

Klassificering mm

Anläggningstillgångar, långfristiga skulder och avsättningar består i allt väsentligt enbart av belopp som förväntas återvinnas eller betalas efter mer än tolv månader räknat från balansdagen. Omsättningstillgångar och kortfristiga skulder består i allt väsentligt enbart av belopp som förväntas återvinnas eller betalas inom tolv månader räknat från balansdagen.

För den långfristiga delen av räntebärande skulder, avser betalningsplaner med förfallodatum senare än ett år, ligger upprättade avtal som grund.

Värderingsprinciper m m

Tillgångar, avsättningar och skulder har värderats till anskaffningsvärden om inget annat anges nedan.

Immateriella tillgångar

I koncernen redovisas utgifter för utveckling av nytt avräkningssystem som immateriell tillgång. Med utgifter för utveckling avses externa och direkta interna utgifter för systemutveckling.

I koncernens och moderföretaget balansräkning är utvecklingskostnaderna upptagna till anskaffningsvärde minus ackumulerade avskrivningar och nedskrivningar.

Avskrivningar

Avskrivningar enligt plan baseras på ursprungliga anskaffningsvärden minskat med eventuella restvärden. Avskrivningarna sker linjärt över tillgångens nyttjandeperiod och redovisas som kostnad i resultaträkningen.

Följande avskrivningstider tillämpas:	<i>Nyttjandeperiod</i>	
	<u>Koncernen</u>	<u>Moderföretaget</u>
Immateriella tillgångar		
Balanserade utgifter för utveckling och liknande arbeten	10 år	10 år
Förvärvade immateriella tillgångar		
Goodwill	5 år	ET

Org nr 785000-3349

Avskrivningsprinciper för materiella anläggningstillgångar

Avskrivningar enligt plan baseras på ursprungliga anskaffningsvärden minskat med beräknat restvärde. Avskrivning sker linjärt över tillgångens beräknade nyttjandeperiod.

	<u>Koncernen</u>	<u>Moderföretaget</u>
Byggnader	25 år	25 år
Maskiner och andra tekniska anläggningar	13 år	13 år
Inventarier, verktyg och installationer	5 år	5 år

Lånekostnader

Lånekostnader belastar resultatet i den period till vilken de hänförs sig, oavsett hur de upplånade medlen har använts.

Nedskrivningar

De redovisade värdena för koncernens tillgångar kontrolleras vid varje balansdag för att utvärdera om det finns någon indikation på nedskrivningsbehov. Om någon sådan indikation finns, beräknas tillgångens återvinningsvärde som det högsta av nyttjandevärdet och nettoförsäljningsvärdet. Nedskrivning görs om återvinningsvärdet understiger det redovisade värdet. Vid beräkning av nyttjandevärdet diskonteras framtida kassaflöden till en räntesats före skatt som är tänkt att beakta marknadens bedömning av riskfri ränta och risk förknippad med den specifika tillgången. För en tillgång som är beroende av andra tillgångar anses inte generera några oberoende kassaflöden. En sådan tillgång hänförs istället till den minsta kassagenererande enhet där de oberoende kassaflödena kan fastställas.

Fordringar

Fordringar är redovisade till anskaffningsvärde minskat med eventuell nedskrivning.

Varulager

Varulagret, värderat enligt Redovisningsrådets rekommendation nr 2:02, är upptaget till det lägsta av anskaffningsvärdet och nettoförsäljningsvärdet. Därvid har inkuransrisk beaktats. Anskaffningsvärdet beräknas enligt först in- först ut- principen eller enligt vägda genomsnittspriser.

I egentillverkade halv- och helfabrikat består anskaffningsvärdet av direkta tillverkningskostnader och skäligen andel av indirekta tillverkningskostnader. Vid värdering har hänsyn tagits till normalt kapacitetsutnyttjande.

Finansiella instrument

En finansiell tillgång eller finansiell skuld tas upp i balansräkningen när bolaget blir part till instrumentets avtalsmässiga villkor. Kundfordringar tas upp i balansräkningen när faktura har skickats. Leverantörsskulder tas upp när faktura mottagits.

Kortfristiga placeringar värderas till det lägsta av anskaffningsvärde och nettoförsäljningsvärdet på balansdagen. Värderingen görs på portföljnivå.

Överskjutande förlust redovisas som minskning av ränteintäkterna. Överskjutande vinst redovisas inte.

Org nr 785000-3349

Ersättningar till anställda

Åtaganden för ålderspension och familjepension för tjänstemän i Sverige tryggas genom en försäkring i Alecta. Enligt ett uttalande från Rådet för finansiell rapportering, UFR 3, är detta en förmånsbestämd plan som omfattar flera arbetsgivare. För räkenskapsåret 2009 har bolaget inte haft tillgång till sådan information som gör det möjligt att redovisa denna plan som en förmånsbestämd plan. Pensionsplanen enligt ITP som tryggas genom en försäkring i Alecta redovisas därför som en avgiftsbestämd plan. Årets avgifter för pensionsförsäkringar som är tecknade i Alecta uppgår till 3,9 Mkr (2,9 Mkr). Alectas överskott kan fördelas till försäkringstagarna och/eller de försäkrade. Vid utgången av december 2009 uppgick Alectas överskott i form av den kollektiva konsolideringsnivån till 141,0 procent (112,0 procent). Den kollektiva konsolideringsnivån utgörs av marknadsvärdet på Alectas tillgångar i procent av försäkringsåtagandena beräknade enligt Alectas försäkringstekniska beräkningsantaganden, vilka inte överensstämmer med RR 29.

Skatt

Företaget och koncernen tillämpar Redovisningsrådets rekommendation RR 9, Inkomstskatter. Total skatt utgörs av aktuell skatt och uppskjuten skatt.

Skatter redovisas i resultaträkningen utom då underliggande transaktion redovisas direkt mot eget kapital varvid tillhörande skatteeffekt redovisas i eget kapital. Aktuell skatt är skatt som skall betalas eller erhållas avseende aktuellt år. Hit hör även justering av aktuell skatt hänförlig till tidigare perioder. Uppskjuten skatt beräknas enligt balansräkningsmetoden med utgångspunkt i temporära skillnader mellan redovisade och skattemässiga värden på tillgångar och skulder. Beloppen beräknas baserade på hur de temporära skillnaderna förväntas bli utjämnade och med tillämpning av de skattesatser och skatteregler som är beslutade eller aviserade per balansdagen. Temporära skillnader beaktas ej i koncernmässig goodwill och i normalfallet inte heller i skillnader hänförliga till andelar i dotter- och intresseföretag som inte förväntas bli beskattade inom överskådlig framtid. I juridisk person redovisas obeskattade reserver inklusive uppskjuten skatteskuld. I koncernredovisningen delas däremot obeskattade reserver upp på uppskjuten skatteskuld och eget kapital. Uppskjutna skattefordringar avseende avdragsgilla temporära skillnader och underskottsavdrag redovisas endast i den mån det är sannolikt att dessa kommer att medföra lägre skatteutbetalningar i framtiden.

Avsättningar (förutom negativ goodwill och uppskjuten skatt)

En avsättning redovisas i enlighet med RR 16 Avsättningar, ansvarsförbindelser och eventualtillgångar i balansräkningen när företaget har ett formellt eller informellt åtagande som en följd av en inträffad händelse och det är troligt att ett utflöde av resurser krävs för att reglera åtagandet och en tillförlitlig uppskattning av beloppet kan göras.

Intäkter

Redovisning av intäkter sker enligt Redovisningsrådets rekommendation RR 11, Intäkter. Intäktsredovisning sker i resultaträkningen när det är sannolikt att de framtida ekonomiska fördelarna kommer att tillfalla bolaget och dessa fördelar kan beräknas på ett tillförlitligt sätt. Intäkterna inkluderar endast det bruttoinflöde av ekonomiska fördelar som företaget erhåller eller kan erhålla för egen räkning. Inkomst vid varuförsäljning redovisas som intäkt då bolaget till köparen har överfört de väsentliga risker och förmåner som är förknippade med varornas ägande och bolaget utövar inte heller någon reell kontroll över de varor som sålts. Intäkterna redovisas till det verkliga värdet av vad som erhållits eller kommer att erhållas med avdrag för lämnade rabatter. Ersättningen erhålls i likvida medel och intäkten utgörs av ersättningen.

Leasing - leasetagare

Redovisningsrådets rekommendation RR 6:99 tillämpas. Leasing klassificeras i koncernredovisningen antingen som finansiell eller operationell leasing. Finansiell leasing föreligger då de ekonomiska riskerna och förmånerna som är förknippade med ägandet i allt väsentligt är överförda till leasetagaren, om så ej är fallet är det fråga om operationell leasing.

Tillgångar som förhyrs enligt finansiella leasingavtal har redovisats som tillgång i koncernens balansräkning. Förpliktelsen att betala framtida leasingavgifter har redovisats som lång- och kortfristiga skulder. De leasade tillgångar avskrivs enligt plan medan leasingbetalningarna redovisas som ränta och amortering av skulderna.

Operationell leasing innebär att leasingavgiften kostnadsförs över löptiden med utgångspunkt från nyttjandet, vilket kan skilja sig åt från vad som de facto erlagts som leasingavgift under året.

I moderföretaget redovisas samtliga leasingavtal enligt reglerna för operationell leasing.

Jämförelsestörande poster

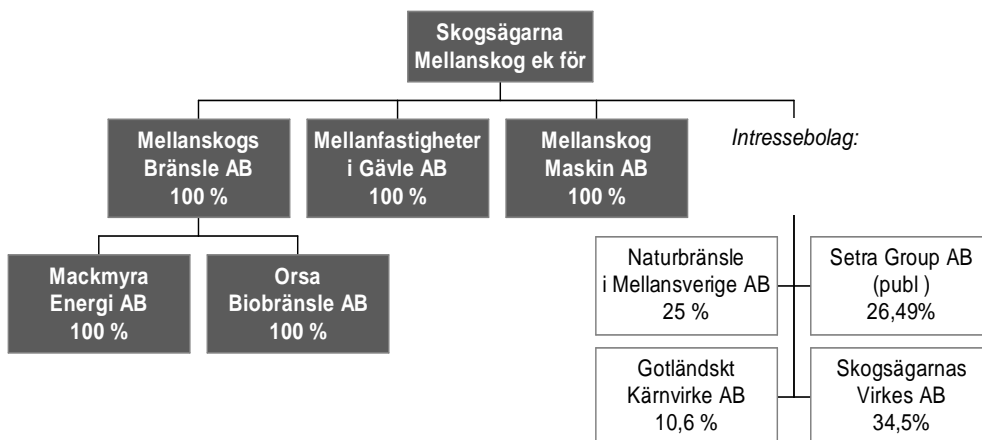
RR 4 och URA 10 tillämpas, vilket innebär att upplysning om särskilda händelser och transaktioner av väsentlig betydelse lämnas var för sig i not till berörda resultatmått.

Exempel på sådana händelser och transaktioner är realisationsresultat vid avyttring av verksamhetsgrenar och betydande anläggningstillgångar, nedskrivningar och omstruktureringskostnader.

Koncernredovisning

Koncernredovisning har upprättats i enlighet med Redovisningsrådets rekommendation RR 1:00.

Koncernens struktur samt procentuell ägarandel per 31 december 2009 framgår enligt nedan:

**Dotterföretag**

Mellanskogs Bränsle AB - koncernen har varit verksam inom biobränsle och värmeproduktion. De sista verksamheterna inom detta område avvecklades under 2007. Det tidigare dotterbolaget Hagfors Bioenergi AB sattes i konkurs under 2007 och har ännu inte avslutats.

Mellanfastigheter i Gävle AB äger två skogsfastigheter, en i Hälsingland och en i Dalarna. Mellanskog Maskin AB, namnändrat 2009, bedriver operationell leasingverksamhet avseende fordon.

Dotterföretag är företag i vilka moderföretaget direkt eller indirekt innehar mer än 50 % av rösttalet eller på annat sätt har ett bestämmande inflytande över den driftmässiga och finansiella styrningen. Dotterföretag redovisas i normalfallet enligt förvärvsmetoden. Förvärvsmetoden innebär att ett förvärv av dotterföretag betraktas som en transaktion varigenom moderföretaget indirekt förvärvar dotterföretagets tillgångar och övertar dess skulder. Från och med förvärvstidpunkten inkluderas i koncernredovisningen det förvärvade företagets intäkter och kostnader, identifierbara tillgångar och skulder liksom eventuell uppkommen goodwill eller negativ goodwill.

Goodwill

Koncernmässig goodwill uppkommer när anskaffningsvärdet vid förvärv av andelar i dotterföretag överstiger det verkliga värdet på det förvärvade företagets identifierbara nettotillgångar. Goodwill redovisas till anskaffningsvärde med avdrag för ackumulerade avskrivningar och eventuell nedskrivning.

Skogsägarna Mellanskog ekonomisk förening

Org nr 785000-3349

Intresseföretag

Setra Group AB är Sveriges största träindustriföretag med en årlig omsättning på totalt ca 4 miljarder kronor och har ca 1200 anställda.

Setra bedriver produktion på 16 platser i Sverige för tillverkning av bland annat sågade trävaror, panel, list, golv och limträ och erbjuder träbaserade produkter till bygghandel och industriella kunder.

Cirka 55 % av den totala omsättningen avser export till framförallt till Europa, Nordafrika, Mellanöstern och Japan.

Setra Group AB har ca 2 400 aktieägare varav de största aktieägararna är Sveaskog Förvaltnings AB med 50 procent, Lantbrukarnas Ekonomi AB (LRF) med ca 23 procent och Skogsägarna Mellanskog ekonomisk förening med ca 26 procent. Övriga aktieägare innehar ca 1 procent av aktierna.

Naturbränsle i Mellansverige AB är ett energiföretag med bas i svenskt skogsbruk. Bolaget ägs till 25 % av Skogsägarna Mellanskog, 25 % av Setra Group AB och resterande 50 % av ett antal privata sågverk i mellansverige. Verksamheten består i att ta hand om sågverkens biprodukter som levereras till energikunder och spånskiveindustri. Skogsflisen kompletterar flödet från sågverken. Naturbränsle levererar ca 4,2 Twh träbränslen per år.

Aktieinnehav i intresseföretag, i vilka koncernen har lägst 20 % och högst 50 % av rösterna eller på annat sätt har ett betydande inflytande över den driftsmässiga och finansiella styrningen, redovisas normalt enligt kapitalandelsmetoden. Kapitalandelsmetoden innebär att det i koncernen bokförda värdet på aktierna i intresseföretagen motsvaras av koncernens andel i intresseföretagens egna kapital samt eventuella restvärden på koncernmässiga över- och undervärden. I koncernens resultaträkning redovisas som "Andel i intresseföretags resultat" koncernens andel i intresseföretagens resultat efter finansiella intäkter och kostnader justerat för eventuella avskrivningar på eller upplösningar av förvärvade över- respektive undervärden. Koncernens andel i intresseföretagens redovisade skatter ingår i koncernens skattekostnader. Vinstandelar upparbetade efter förvärven av intresseföretagen som ännu inte realiserats genom utdelning, avsätts till kapitalandelsfonden som utgör en del av koncernens bundna egna kapital. Negativa resultatandelar redovisas i koncernens fria egna kapital.

Eliminering av transaktioner mellan koncernföretag

Koncerninterna fordringar och skulder samt transaktioner mellan företag i koncernen liksom därmed sammanhängande realiserade vinster elimineras i sin helhet. Orealiserade vinster uppkomna från transaktioner med intresseföretag och joint ventures elimineras till den del koncernen äger andelar i företaget. Orealiserade vinster uppkomna till följd av transaktioner med intresseföretag elimineras mot "Andelar i intresseföretag". Orealiserade förluster elimineras på samma sätt som realiserade vinster såvida det inte föreligger ett nedskrivningsbehov.

Skogsägarna Mellanskog ekonomisk förening

Org nr 785000-3349

Koncernbidrag och aktieägartillskott

Företaget redovisar koncernbidrag och aktieägartillskott i enlighet med uttalandet från Rådet för finansiell rapportering

Aktieägartillskott förs direkt mot eget kapital hos mottagaren och aktiveras i aktier och andelar hos givaren, i den mån nedskrivning ej erfordras.

Koncernbidrag redovisas enligt ekonomisk innebörd. Det innebär att koncernbidrag som lämnats i syfte att minimera koncernens totala skatt redovisas direkt mot balanserade vinstmedel efter avdrag för dess aktuella skatteeffekt.

Koncernbidrag som är att jämställa med en utdelning redovisas som en utdelning. Det innebär att erhållet koncernbidrag och dess aktuella skatteeffekt redovisas över resultaträkningen. Lämnat koncernbidrag och dess aktuella skatteeffekt redovisas direkt mot balanserade vinstmedel.

Koncernbidrag som är att jämställa med aktieägartillskott redovisas, med beaktande av aktuell skatteeffekt, hos mottagaren direkt mot balanserade vinstmedel. Givaren redovisar koncernbidraget och dess aktuella skatteeffekt som investering i andelar i koncernföretag, i den mån nedskrivning ej erfordras.

Koncernuppgifter

Av moderföretagets totala inköp och försäljning mätt i kronor avser 4 % av inköpen och 29 % av försäljningen andra företag inklusive intresseföretag inom hela den företagsgrupp som företaget tillhör.

Närstående

Närståenderelationer som innebär ett bestämmande inflytande

Koncernen

Koncernen står inte under ett bestämmande inflytande från någon.

Moderföretaget

Utöver de närståenderelationer som anges för koncernen har moderföretaget närståenderelationer som innefattar ett bestämmande inflytande med sina dotterföretag, se not 16.

*Närståendetransaktioner**Koncernen**Med dotterbolag**Mellanskog Maskin AB*

Under 2009 har dotterbolaget Mellanskog Maskin AB fakturerat föreningen leasinghyror med 3 726 tkr (3 148 tkr)

*Med intresseföretag**Setra Group AB*

Under räkenskapsåret 2009 har koncernen Setra Group AB köpt varor från Mellanskog för 536 069 tkr (710 400 tkr) och per den 31 december 2009 hade intresseföretaget en skuld till koncernen om 41 625 tkr (51 462 tkr).

Ingen utdelning har erhållits från Setra Group AB under år 2009 avseende verksamheten 2008. Föregående år erhöles 20 649 tkr för verksamheten 2007.

Naturbränsle i Mellansverige AB

Under räkenskapsåret 2009 har Naturbränsle köpt varor från Mellanskog för 243 575 tkr (137 304 tkr) och per den 31 december 2009 hade intresseföretaget en skuld till koncernen om 94 082 tkr (46 057 tkr).

Utdelning har erhållits med 14 tkr (0 tkr) från Naturbränsle i Mellansverige AB under år 2009 avseende verksamheten 2008.

Transaktioner med intresseföretag är prissatta på marknadsmässiga villkor.

Inköp från och försäljning till föreningens medlemmar sker på marknadsmässiga villkor.

Not 1 Nettoomsättning per rörelsegren och geografisk marknad

	2009-01-01 -2009-12-31	2008-01-01 -2008-12-31
<i>Koncernen</i>		
<i>Nettoomsättning per rörelsegren</i>		
Försäljning av förädlade trävaror	200 502	196 383
Försäljning av rundvirke	1 878 329	2 340 816
Ersättning för avverknings- och övriga tjänster	643 887	638 633
	<u>2 722 718</u>	<u>3 175 832</u>
<i>Nettoomsättning per geografisk marknad</i>		
Sverige	2 709 527	3 162 133
Övriga länder	13 191	13 699
	<u>2 722 718</u>	<u>3 175 832</u>
<i>Moderföretaget</i>		
<i>Nettoomsättning per rörelsegren</i>		
Försäljning av rundvirke	1 878 329	2 340 816
Försäljning av förädlade trävaror	200 502	196 383
Ersättning för avverknings- och övriga tjänster	643 857	638 586
	<u>2 722 688</u>	<u>3 175 785</u>
<i>Nettoomsättning per geografisk marknad</i>		
Sverige	2 709 497	3 162 086
Övriga länder	13 191	13 699
	<u>2 722 688</u>	<u>3 175 785</u>

Not 2 Övriga rörelseintäkter

	2009-01-01 -2009-12-31	2008-01-01 -2008-12-31
<i>Koncernen</i>		
Försäljning av materiella anläggningstillgångar	280	102
Hysesersättningar	1 773	2 144
Erhållna bidrag	924	1 453
Övrigt	672	647
	<u>3 649</u>	<u>4 346</u>
<i>Moderföretaget</i>		
Försäljning av materiella anläggningstillgångar	44	67
Hysesersättningar	1 773	2 144
Erhållna bidrag	924	1 453
Övrigt	720	647
	<u>3 461</u>	<u>4 311</u>

Not 3 Arvode och kostnadsersättning till revisorer

	2009-01-01 -2009-12-31	2008-01-01 -2008-12-31
<i>Koncernen</i>		
<i>KPMG AB [Owe Wallinder]</i>		
Revisionsuppdrag	574	466
Andra uppdrag	131	100
<i>Lekmannarevisorer</i>		
Revisionsuppdrag	75	76
<i>Moderföretaget</i>		
<i>KPMG AB [Owe Wallinder]</i>		
Revisionsuppdrag	529	425
Andra uppdrag	131	100
<i>Lekmannarevisorer</i>		
Revisionsuppdrag	75	76

Not 4 Leasingavgifter avseende operationell leasing

	2009-01-01 -2009-12-31	2008-01-01 -2008-12-31
<i>Koncernen</i>		
<i>Tillgångar som innehas via operationella leasingavtal</i>		
Minimileaseavgifter	4 155	4 216
Totala leasingkostnader	4 155	4 216
Leasingintäkter avseende objekt som vidareuthyrts uppgår till	1 773	1 640
Avtalade framtida minimileaseavgifter avseende icke uppsägningsbara kontrakt förfaller till betalning:		
Inom ett år	4 399	4 061
Mellan ett och fem år	3 726	3 148
	8 125	7 209
<i>Moderföretaget</i>		
<i>Tillgångar som innehas via operationella leasingavtal</i>		
Minimileaseavgifter	7 881	7 364
Totala leasingkostnader	7 881	7 364
Leasingintäkter avseende objekt som vidareuthyrts uppgår till	1 773	1 640
Avtalade framtida minimileaseavgifter avseende icke uppsägningsbara kontrakt förfaller till betalning:		
Inom ett år	7 193	6 422
Mellan ett och fem år	5 405	4 953
	12 598	11 375

Org nr 785000-3349

Not 5 Anställda och personalkostnader

<i>Medelantalet anställda</i>	<i>2009-01-01 -2009-12-31</i>	<i>varav män</i>	<i>2008-01-01 -2008-12-31</i>	<i>varav män</i>
Moderföretaget				
Sverige	215	90%	220	90%
Totalt i moderföretaget	215	90%	220	90%
Dotterföretag				
Sverige	–	–	–	0%
Totalt i dotterföretag	–	–	–	0%
Koncernen totalt	215	90%	220	90%

Redovisning av könsfördelning i företagsledning

<i>Könsfördelning i företagsledningen</i>	<i>2009-12-31 Andel kvinnor</i>	<i>2008-12-31 Andel kvinnor</i>
Moderföretaget		
Styrelsen	30%	30%
Övriga ledande befattningshavare	0%	10%
Koncernen totalt		
Styrelsen	30%	30%
Övriga ledande befattningshavare	0%	10%

Löner, andra ersättningar och sociala kostnader

	<i>2009-01-01 --2009-12-31</i>		<i>2008-01-01 --2008-12-31</i>	
	<i>Löner och ersättningar</i>	<i>Sociala kostnader</i>	<i>Löner och ersättningar</i>	<i>Sociala kostnader</i>
Moderföretaget (varav pensionskostnad)	93 297	38 501 (9 234)	95 896	39 560 (8 518)
Dotterföretag (varav pensionskostnad)	–	– (–)	–	6 (6)
Koncernen totalt (varav pensionskostnad)	93 297	38 501 (9 234)	95 896	39 566 (8 524)

1) Av moderföretagets pensionskostnader avser 772 tkr (692 tkr) gruppen styrelse och VD. Företagets utestående pensionsförpliktelser till dessa uppgår till 0 kr (0 kr).

2) Av koncernens pensionskostnader avser 772 tkr (692 tkr) gruppen styrelse och VD. Koncernens utestående pensionsförpliktelser till dessa uppgår till 0 kr (0 kr).

Löner och andra ersättningar fördelade per land och mellan styrelseledamöter m.fl. och övriga anställda

	2009-01-01 --2009-12-31		2008-01-01 --2008-12-31	
	Styrelse och VD	Övriga anställda	Styrelse och VD	Övriga anställda
Moderföretaget				
Sverige	3 759	89 538	3 498	92 398
Moderföretaget totalt	3 759	89 538	3 498	92 398
Dotterföretag				
<i>i Sverige</i>	–	–	–	–
Koncernen totalt	3 759	89 538	3 498	92 398

I enlighet med föreningsstämmans beslut har till föreningsstyrelsens ledamöter under 2009 utbetalats årsarvoden med sammanlagt 860 000 kronor (835 000 kr). Ordförandens arvode därav utgjorde 250 000 kronor (225 000 kr).

Dessutom har dagarvoden för den kooperativa verksamheten utbetalats med sammanlagt 597 000 kronor (613 350 kr), därav till ordföranden 197 250 kronor (176 400 kr).

Årsarvode till personalrepresentanter har utgått med 207 085 kronor (105 000 kr).

Till verkställande direktören har utgått lön med 1 475 518 kronor (1 444 876 kr). Mellanskog har tecknat pensionsförsäkring enligt ITP-plan. Därutöver har verkställande direktören gjort löneavstående för inbetalning till pensionsförsäkring.

Anställningsavtalet gäller med uppsägningstid om tolv månader vid uppsägning från föreningens sida.

Sjukfrånvaro

	2009-01-01 -2009-12-31	2008-01-01 -2008-12-31
Total sjukfrånvaro som en andel av ordinarie arbetstid	2%	1%
Andel av den totala sjukfrånvaron som avser sammanhängande sjukfrånvaro på 60 dagar eller mer	54%	51%
Sjukfrånvaro som en andel av varje grupps ordinarie arbetstid:		
<i>Sjukfrånvaron fördelad efter kön:</i>		
Män	2%	1%
Kvinnor	2%	1%
<i>Sjukfrånvaron fördelad efter ålderskategori:</i>		
29 år eller yngre	1%	0%
30-49 år	1%	2%
50 år eller äldre	3%	1%

Not 6 Avskrivningar av materiella och immateriella anläggningstillgångar

	2009-01-01 -2009-12-31	2008-01-01 -2008-12-31
Koncernen		
<i>Avskrivningar enligt plan fördelade per tillgång</i>		
Balanserade utgifter för utvecklingsarbeten o liknande	-1 800	-1 800
Byggnader och mark	-3	-3
Maskiner och andra tekniska anläggningar	-294	-274
Inventarier, verktyg och installationer	-4 166	-3 477
	<u>-6 263</u>	<u>-5 554</u>
<i>Nedskrivningar fördelade per tillgång</i>		
Byggnader och mark	-	-
	<u>-</u>	<u>-</u>
	-6 263	-5 554
Moderföretaget		
<i>Avskrivningar enligt plan fördelade per tillgång</i>		
Balanserade utgifter för utvecklingsarbeten o liknande	-1 800	-1 800
Byggnader och mark	-3	-3
Maskiner och andra tekniska anläggningar	-294	-274
Inventarier, verktyg och installationer	-803	-775
	<u>-2 900</u>	<u>-2 852</u>

Not 7 Resultat från andelar i intresseföretag

	2009-01-01 -2009-12-31	2008-01-01 -2008-12-31
Utdelning	14	20 649
Realisationsresultat vid avyttring av andelar	-	-
	<u>14</u>	<u>20 649</u>

Not 8 Resultat från övriga värdepapper och fordringar som är anläggningstillgångar

	2009-01-01 -2009-12-31	2008-01-01 -2008-12-31
<i>Koncernen</i>		
Nedskrivning av Insatser LRF	-3 943	-7 056
Nedskrivning av vilande Intresseföretag av mindre betydelse	-125	-
	<u>-4 068</u>	<u>-7 056</u>
<i>Moderföretaget</i>		
Ränteintäkter, koncernföretag	302	508
Nedskrivning av insatser i LRF	-3 943	-7 056
Nedskrivning av vilande Intresseföretag av mindre betydelse	-125	-
	<u>-3 766</u>	<u>-6 548</u>

Not 9 Ränteintäkter och liknande resultatposter

	2009-01-01 -2009-12-31	2008-01-01 -2008-12-31
<i>Koncernen</i>		
Ränteintäkter, övriga	35 817	51 142
Utdelning	6 316	5 849
Realisationsvinst vid avyttring av värdepapper	45	-
Övrigt	-	17
	<u>42 178</u>	<u>57 008</u>
<i>Moderföretaget</i>		
Ränteintäkter, koncernföretag	439	551
Ränteintäkter, övriga	35 604	50 774
Utdelning	6 316	5 849
Realisationsvinst vid avyttring av värdepapper	45	-
Övrigt	-	18
	<u>42 404</u>	<u>57 192</u>

Not 10 Räntekostnader och liknande resultatposter

	2009-01-01 -2009-12-31	2008-01-01 -2008-12-31
<i>Koncernen</i>		
Räntekostnader, övriga	-280	-14
Räntekostnader virkesleverantörer / medlemmar	-13 975	-59 892
Realisationsförlust vid avyttring av värdepapper	-1 582	-10
Övrigt	-7 066	-
	<u>-22 903</u>	<u>-59 916</u>
<i>Moderföretaget</i>		
Räntekostnader, övriga	-280	-14
Räntekostnader virkesleverantörer / medlemmar	-13 975	-59 892
Realisationsförlust vid avyttring av värdepapper	-1 582	-10
Övrigt	-7 066	-
	<u>-22 903</u>	<u>-59 916</u>

Not 11 Skatt på årets resultat

<i>Koncernen</i>	2009-01-01 -2009-12-31	2008-01-01 -2008-12-31
<i>Aktuell skattekostnad (-)/[skatteintäkt (+)]</i>	-	-

Uppskjuten skattekostnad (-) [/skatteintäkt (+)]

Uppskjuten skatt till följd av förändringar av skattesatser [/och ändrade skatteregler/]	51	-1 323
Uppskjuten skattekostnad till följd av utnyttjande av tidigare aktiverat skattevärde i underskottsavdrag	-9 444	-6 203
	<u>-9 393</u>	<u>-7 526</u>

Skatt på andelar i intresseföretags resultat	<u>25 144</u>	<u>31 093</u>
Totalt redovisad skattekostnad i koncernen	<u>15 751</u>	<u>23 567</u>

<i>Moderföretaget</i>	<i>2009-01-01</i>	<i>2008-01-01</i>
<i>Aktuell skattekostnad (-) [/skatteintäkt (+)]</i>	<i>-2009-12-31</i>	<i>-2008-12-31</i>
Skattekostnad i lämnat koncernbidrag	-53	-
	-53	-
<i>Uppskjuten skattekostnad (-)/[skatteintäkt (+)]</i>		
Uppskjuten skattekostnad till följd av utnyttjande av tidigare aktiverat skattevärde i underskottsavdrag	-9 444	-6 203
Uppskjuten skatt till följd av förändringar av skattesatser [/och ändrade skatteregler/]	-	-1 323
	-9 444	-7 526
Total redovisad skattekostnad i moderföretaget	-9 497	-7 526

<i>Avstämning av effektiv skatt</i>	<i>2009-01-01</i>		<i>2008-01-01</i>	
	<i>-2009-12-31</i>		<i>-2008-12-31</i>	
<i>Koncernen</i>	<i>Procent</i>	<i>Belopp</i>	<i>Procent</i>	<i>Belopp</i>
Resultat före skatt		-70 551		-101 584
Skatt enligt gällande skattesats för moderföretaget	26,3%	18 555	28,0%	28 444
Goodwillavskrivningar, lägre effektiv skattesats, Intresseföretag	-2,3%	-1 603	-0,1%	-124
Andra icke-avdragsgilla kostnader	-3,5%	-2 426	-3,7%	-3 720
Ej skattepliktiga intäkter	1,7%	1 184	0,0%	-
Skattemässiga avdrag för vilka uppskjuten skattefordran tidigare ej redovisats	0,0%		0,3%	338
Ökning av underskottsavdrag utan motsvarande aktivering av uppskjuten skatt	0,0%	-10	-0,1%	-144
Utnyttjande av tidigare ej aktiverade underskottsavdrag	0,0%		0,1%	97
Effekt av ändrade skattesatser/och skatteregler/	0,1%	51	-1,3%	-1 323
Redovisad effektiv skatt	22,3%	15 751	23,2%	23 567

<i>Avstämning av effektiv skatt</i>	<i>2009-01-01</i>		<i>2008-01-01</i>	
	<i>-2009-12-31</i>		<i>-2008-12-31</i>	
<i>Moderföretaget</i>	<i>Procent</i>	<i>Belopp</i>	<i>Procent</i>	<i>Belopp</i>
Resultat före skatt		31 388		30 724
Skatt enligt gällande skattesats för moderföretaget	26,3%	-8 255	28,0%	-8 603
Ej avdragsgilla kostnader	7,8%	-2 426	12,1%	-3 720
Ej skattepliktiga intäkter	-3,7%	1 184	-18,8%	5 782
Effekt av ändrade skattesatser/och skatteregler	0,0%		4,3%	-1 323
Skattemässiga avdrag för vilka uppskjuten skattefordran tidigare ej redovisats	0,0%		-1,1%	338
Redovisad effektiv skatt	30,4%	-9 497	24,5%	-7 526

Not 12 Immateriella tillgångar**Balanserade utgifter för utvecklingsarbeten och liknande arbeten**

	<i>2009-12-31</i>	<i>2008-12-31</i>
<i>Koncern</i>		
<i>Ackumulerade anskaffningsvärden</i>		
Vid årets början	39 425	29 675
Nyanskaffningar	7 299	9 750
	<u>46 724</u>	<u>39 425</u>
<i>Ackumulerade avskrivningar enligt plan</i>		
Vid årets början	-3 300	-1 500
Årets avskrivning enligt plan	-1 800	-1 800
	<u>-5 100</u>	<u>-3 300</u>
Redovisat värde vid periodens slut	41 624	36 125
<i>Moderföretag</i>		
<i>Ackumulerade anskaffningsvärden</i>		
Vid årets början	39 425	29 675
Nyanskaffningar	7 299	9 750
	<u>46 724</u>	<u>39 425</u>
<i>Ackumulerade avskrivningar enligt plan</i>		
Vid årets början	-3 300	-1 500
Årets avskrivning enligt plan	-1 800	-1 800
	<u>-5 100</u>	<u>-3 300</u>
Redovisat värde vid periodens slut	41 624	36 125

Investeringen avser utveckling av ett nytt affärssystem innehållande medlems- och kontraktsregister samt planerings och avräkningssystem. Systemen har etappvis tagits i drift under 2007 och 2008. Den sista etappen, avräkningssystemet, beräknas att tas i drift under 2010.

Not 13 Byggnader och mark

	<u>2009-12-31</u>	<u>2008-12-31</u>
<i>Koncernen</i>		
<i>Ackumulerade anskaffningsvärden</i>		
Vid årets början	11 481	11 481
Avyttringar och utrangeringar	—	—
	<u>11 481</u>	<u>11 481</u>
<i>Ackumulerade avskrivningar enligt plan</i>		
Vid årets början	-429	-426
Årets avskrivning enligt plan	-3	-3
	<u>-432</u>	<u>-429</u>
<i>Ackumulerade uppskrivningar</i>		
Vid årets början	3 000	3 000
Årets uppskrivningar	—	—
	<u>3 000</u>	<u>3 000</u>
<i>Ackumulerade nedskrivningar</i>		
Vid årets början	-800	-800
Årets nedskrivningar	—	—
	<u>-800</u>	<u>-800</u>
Redovisat värde vid periodens slut	<u>13 249</u>	<u>13 252</u>
	<u>2009-12-31</u>	<u>2008-12-31</u>
<i>Moderföretaget</i>		
<i>Ackumulerade anskaffningsvärden</i>		
Vid årets början	884	884
	<u>884</u>	<u>884</u>
<i>Ackumulerade avskrivningar enligt plan</i>		
Vid årets början	-64	-61
Årets avskrivning enligt plan	-3	-3
	<u>-67</u>	<u>-64</u>
Redovisat värde vid periodens slut	<u>817</u>	<u>820</u>
	<u>2009-12-31</u>	<u>2008-12-31</u>
<i>Koncernen</i>		
Taxeringsvärden, byggnader	(i Sverige) 73	(i Sverige) 61
Taxeringsvärden, mark	(i Sverige) 13 074	(i Sverige) 13 074
<i>Moderföretaget</i>		
Taxeringsvärden, byggnader	(i Sverige) 73	(i Sverige) 61
Taxeringsvärden, mark	(i Sverige) 1 346	(i Sverige) 1 346

Not 14 Maskiner och andra tekniska anläggningar

	2009-12-31	2008-12-31
<i>Koncernen</i>		
<i>Ackumulerade anskaffningsvärden</i>		
Vid årets början	4 199	4 435
Nyanskaffningar	155	294
Avyttringar och utrangeringar	-345	-530
	<u>4 009</u>	<u>4 199</u>
<i>Ackumulerade avskrivningar enligt plan</i>		
Vid årets början	-3 371	-3 627
Avyttringar och utrangeringar	341	530
Årets avskrivning enligt plan på anskaffningsvärden	-294	-274
	<u>-3 324</u>	<u>-3 371</u>
Redovisat värde vid periodens slut	<u>685</u>	<u>828</u>
	<i>2009-12-31</i>	<i>2008-12-31</i>
<i>Moderföretaget</i>		
<i>Ackumulerade anskaffningsvärden</i>		
Vid årets början	4 199	4 435
Nyanskaffningar	155	294
Avyttringar och utrangeringar	-345	-530
	<u>4 009</u>	<u>4 199</u>
<i>Ackumulerade avskrivningar enligt plan</i>		
Vid årets början	-3 371	-3 627
Avyttringar och utrangeringar	341	530
Årets avskrivning enligt plan på anskaffningsvärden	-294	-274
	<u>-3 324</u>	<u>-3 371</u>
Redovisat värde vid periodens slut	<u>685</u>	<u>828</u>

Not 15 Inventarier, verktyg och installationer

	2009-12-31	2008-12-31
<i>Koncernen</i>		
<i>Ackumulerade anskaffningsvärden</i>		
Vid årets början	62 564	55 628
Nyanskaffningar	2 006	7 358
Avyttringar och utrangeringar	-1 330	-422
	<u>63 240</u>	<u>62 564</u>
<i>Ackumulerade avskrivningar enligt plan</i>		
Vid årets början	-49 897	-46 826
Avyttringar och utrangeringar	1 281	406
Årets avskrivning enligt plan på anskaffningsvärden	-4 166	-3 477
	<u>-52 782</u>	<u>-49 897</u>
Redovisat värde vid periodens slut	<u>10 458</u>	<u>12 667</u>

	<u>2009-12-31</u>	<u>2008-12-31</u>
<i>Moderföretaget</i>		
<i>Ackumulerade anskaffningsvärden</i>		
Vid årets början	42 080	40 523
Nyanskaffningar	837	1 557
	<u>42 917</u>	<u>42 080</u>
<i>Ackumulerade avskrivningar enligt plan</i>		
Vid årets början	-39 062	-38 287
Årets avskrivning enligt plan på anskaffningsvärden	-803	-775
	<u>-39 865</u>	<u>-39 062</u>
Redovisat värde vid periodens slut	<u>3 052</u>	<u>3 018</u>

Not 16 Andelar i koncernföretag

	<u>2009-12-31</u>	<u>2008-12-31</u>
<i>Ackumulerade anskaffningsvärden</i>		
Vid årets början	26 410	26 410
Akieägartillskott	-	-
	<u>26 410</u>	<u>26 410</u>
<i>Ackumulerade nedskrivningar</i>		
Vid årets början	-24 100	-24 100
Årets nedskrivningar	-	-
	<u>-24 100</u>	<u>-24 100</u>
Redovisat värde vid periodens slut	<u>2 310</u>	<u>2 310</u>

Spec av moderföretagets och koncernens innehav av andelar i koncernföretag

<i>Dotterföretag / Org nr / Säte</i>	<i>Antal andelar</i>	<i>Andel i % (1)</i>	<u>2009-12-31</u>	<u>2008-12-31</u>
			<i>Redovisat värde</i>	<i>Redovisat värde</i>
Mellanskogs Bränsle AB, 556449-8383, Uppsala <i>Mackmyra Energi AB, 556231-2677, Uppsala</i> <i>Hagfors Bioenergi AB, 556518-1566, Hagfors</i> <i>Orsa Biobränsle AB, 556527-1029, Uppsala</i>	4 000	100,0	2 000	2 000
Mellanfastigheter i Gävle AB, 556128-8274, Uppsala	2 000	100,0	200	200
Mellanskog Maskin AB, 556165-3535, Uppsala	1 000	100,0	110	110
			<u>2 310</u>	<u>2 310</u>

(1) Ägarandelen av kapitalet avses, vilket även överensstämmer med andelen av rösterna för totalt antal aktier.

Not 17 Fordringar hos koncernföretag

	2009-12-31	2008-12-31
<i>Moderföretaget</i>		
<i>Ackumulerade anskaffningsvärden</i>		
Vid årets början	14 500	14 500
Reglerade fordringar	—	—
	<u>14 500</u>	<u>14 500</u>

Not 18 Andelar i intresseföretag

	2009-12-31	2008-12-31
<i>Koncernen</i>		
<i>Ackumulerade anskaffningsvärden</i>		
Vid årets början	272 883	374 954
Inköp	134 730	16
Försäljning	—	—
Årets andel i intresseföretagens resultat före skatt	-101 688	-111 489
Årets andel i intresseföretagens skatt	25 144	31 093
Årets utdelning	-14	-20 649
Årets omräkningsdifferenser i eget kapital	1 563	-1 042
	<u>332 618</u>	<u>272 883</u>
Årets nedskrivningar	-125	—
	<u>-125</u>	<u>—</u>
Redovisat värde vid periodens slut	<u>332 493</u>	<u>272 883</u>
<i>Moderföretaget</i>		
<i>Ackumulerade anskaffningsvärden</i>		
Vid årets början	580 776	580 760
Inköp	134 730	16
Försäljning	—	—
	<u>715 506</u>	<u>580 776</u>
<i>Ackumulerade nedskrivningar</i>		
Vid årets början	-249 542	-249 417
	<u>-249 542</u>	<u>-249 417</u>
Redovisat värde vid periodens slut	<u>465 964</u>	<u>331 359</u>

Spec av moderföretagets och koncernens innehav av andelar i intresseföretag

<i>Intresseföretag</i>	<i>Andelar</i>		<i>Kapitalandelen värde i koncernen</i>	<i>Redov värde hos modern</i>
	<i>Justerat EK / Årets vinst 1)</i>	<i>/ antal i % 2)</i>		
<i>/ org nr, säte</i>				
Direkt ägda				
Setra Group AB (publ)	326 622	13 649 355		
556034-8483, Stockholm	-73 818	26,5	330 450	465 183
Naturbränsle i Mellansverige AB	1 962	7 000		
556548-1081, Falun	337	25,0	1 962	700
Övriga, vilande eller av mindre betydelse	—	—	81	81
			<u>332 493</u>	<u>465 964</u>

Andelsinnehavet i intressebolagen ses som en minsta kassagenererande enhet för respektive intressebolag var för sig. Återvinningsvärdet baseras på beräknade nyttjandevärden. Dessa beräkningar utgår från framtida kassaflöden baserat på prognoser som täcker en femårsperiod. Kassaflöden bortom denna period (7 år) har extrapolerats med en inflation på 1 %. Diskonteringsränta efter skatt har beräknats till ca 8 %.

Spec av moderföretagets och koncernens innehav av andelar i intresseföretag

2008-12-31

Intresseföretag / org nr, säte	Andelar		Kapitalan- delens värde i koncernen	Redov värde hos modern
	Justerat EK / Årets vinst 1)	/ antal i % 2)		
Direkt ägda				
Setra Group AB (publ) 556034-8483, Stockholm	264 147 -81 276	8 260 136 26,1	271 038	330 453
Naturbränsle i Mellansverige AB 556548-1081, Falun	1 639 429	7 000 25,0	1 639	700
Övriga, vilande eller av mindre betydelse	-	-	206	206
			272 883	331 359

1) Med justerat eget kapital avses den ägda andelen av företagets egna kapital inkl eget kapitaldelen i obeskattade reserver. Med årets resultat avses ägarandelen av företagets resultat efter skatt inkl eget kapitaldelen i årets förändring av obeskattade reserver. I koncernens resultaträkning redovisas resultatandelarna från intresseföretag i två poster. Dels resultatet före skatt, inkl eventuella avskrivningar på övervärden, vilket ingår i rörelse-resultatet och dels andelen i intresseföretagens skatt vilken redovisas tillsammans med koncernens skatter.

2) Ägarandelen av kapitalet avses, vilket även överensstämmer med andelen av rösterna för totalt antal aktier.

Skillnaden mellan kapitalandelsvärde med kapitalandelsmetod i koncernredovisningen jämfört med andelarnas värde redovisade i moderföretaget med anskaffningskostnadsmetoden uppgår till -133 471 tkr för moderföretagets direktägda intresseföretag. Icke utdelade ackumulerade vinstandelar avsätts till kapitalandelsfond som utgör en del av koncernens bundna reserver. Kapitalandelsfonden för direktägda intresseföretag uppgår till 939 tkr.

Not 19 Andra långfristiga värdepappersinnehav

	2009-12-31	2008-12-31
<i>Koncernen</i>		
<i>Ackumulerade anskaffningsvärden</i>		
Vid årets början	35 809	35 809
	<u>35 809</u>	<u>35 809</u>
<i>Ackumulerade nedskrivningar</i>		
Vid årets början	-14 113	-7 057
Årets nedskrivningar	-3 943	-7 056
	<u>-18 056</u>	<u>-14 113</u>
Redovisat värde vid årets slut	17 753	21 696
<i>Moderföretaget</i>		
<i>Ackumulerade anskaffningsvärden</i>		
Vid årets början	35 809	35 809
	<u>35 809</u>	<u>35 809</u>
<i>Ackumulerade nedskrivningar</i>		
Vid årets början	-14 113	-7 057
Årets nedskrivningar	-3 943	-7 056
	<u>-18 056</u>	<u>-14 113</u>
Redovisat värde vid årets slut	17 753	21 696

Koncernen

Specifikation av värdepapper	2009-12-31		2008-12-31	
	<i>Börsvärde eller motsv</i>	<i>Redovisat värde</i>	<i>Börsvärde eller motsv</i>	<i>Redovisat värde</i>
LRF	-	17 222	-	21 165
Bostadsrätter	-	490	-	490
Övrigt	-	41	-	41
	<u>-</u>	<u>17 753</u>	<u>-</u>	<u>21 696</u>

Moderföretaget

Specifikation av värdepapper	2009-12-31		2008-12-31	
	<i>Börsvärde eller motsv</i>	<i>Redovisat värde</i>	<i>Börsvärde eller motsv</i>	<i>Redovisat värde</i>
LRF	-	17 222	-	21 165
Bostadsrätter	-	490	-	490
Övrigt	-	41	-	41
	<u>-</u>	<u>17 753</u>	<u>-</u>	<u>21 696</u>

Not 20 Uppskjuten skattefordran

<i>Koncernen -2009-12-31</i>	<i>Uppskjuten skattefordran</i>	<i>Uppskjuten skatteskuld</i>	<i>Netto</i>
Byggnader och mark	–	789	-789
Underskottsavdrag	11 030	–	11 030
	11 030	789	10 241
Kvittning	-789	-789	–
<i>Netto uppskjuten skattefordran</i>	10 241	–	10 241

<i>Koncernen -2008-12-31</i>	<i>Uppskjuten skattefordran</i>	<i>Uppskjuten skatteskuld</i>	<i>Netto</i>
Byggnader och mark	–	840	-840
Underskottsavdrag	20 474	–	20 474
	20 474	840	19 634
Kvittning	-840	-840	–
<i>Netto uppskjuten skattefordran</i>	19 634	–	19 634

<i>Moderföretaget -2009-12-31</i>	<i>Uppskjuten skattefordran</i>	<i>Uppskjuten skatteskuld</i>	<i>Netto</i>
Underskottsavdrag	11 030	–	11 030
<i>Netto uppskjuten skattefordran</i>	11 030	–	11 030

<i>Moderföretaget -2008-12-31</i>	<i>Uppskjuten skattefordran</i>	<i>Uppskjuten skatteskuld</i>	<i>Netto</i>
Underskottsavdrag	20 474	–	20 474
<i>Netto uppskjuten skattefordran</i>	20 474	–	20 474

Efter avdrag för årets beskattningsbara resultat återstår 41,9 Mkr i förlustavdrag att utnyttja. Med den förväntade resultatutvecklingen i föreningen beräknas den kvarvarande uppskjutna skattefordran på 11,0 Mkr att kunna utnyttjas de närmaste åren.

Förändring av uppskjuten skatt i temporära skillnader och underskottsavdrag

Koncernen	<i>Belopp vid årets ingång</i>	<i>Redovisat över resultat-räkningen</i>	<i>[Övriga</i>	<i>Belopp vid årets utgång</i>
			<i>förändringar/Redovisat mot eget kapital]</i>	
Byggnader och mark	-840	51	–	-789
Utnyttjande av underskottsavdrag	20 474	-9 444	–	11 030
	19 634	-9 393	–	10 241

Moderföretaget	<i>Belopp vid årets ingång</i>	<i>Redovisat över resultat-räkningen</i>	<i>[Redovisat mot eget kapital]</i>	<i>Belopp vid årets utgång</i>
Utnyttjande av underskottsavdrag	20 474	-9 444	–	11 030
	20 474	-9 444	–	11 030

Not 21 Kortfristiga placeringar*Koncernen*

Specifikation av värdepapper	2009-12-31		2008-12-31	
	Börsvärde eller motsv	Redovisat värde	Börsvärde eller motsv	Redovisat värde
Noterade andelar	307 139	303 294	341 541	339 066
Obligationer och certifikat	405 711	403 956	518 585	513 616
Depåkonto, bank	38 295	38 295	4 015	4 015
Övrigt	–	–	100 000	100 000
	<u>751 145</u>	<u>745 545</u>	<u>964 141</u>	<u>956 697</u>

Moderföretaget

Specifikation av värdepapper	2009-12-31		2008-12-31	
	Börsvärde eller motsv	Redovisat värde	Börsvärde eller motsv	Redovisat värde
Noterade andelar	307 139	303 294	341 541	339 066
Obligationer och certifikat	405 711	403 956	518 585	513 616
Depåkonto, bank	38 295	38 295	4 015	4 015
Övrigt	–	–	100 000	100 000
	<u>751 145</u>	<u>745 545</u>	<u>964 141</u>	<u>956 697</u>

Finanspolicy

Koncernen är genom sin verksamhet exponerad för olika slag av finansiella risker.

Med finansiella risker avses fluktuationer i företagets resultat och kassaflöde till följd av förändringar i räntenivåer, refinansierings- och kreditrisker.

Koncernens finanspolicy för hantering av finansiella risker har utformats av styrelsen och bildar ett ramverk av riktlinjer och regler i form av riskmandat och limiter för finansverksamheten. Ansvar för koncernens finansiella transaktioner och risker hanteras centralt av moderbolagets ekonomiavdelning.

Mål

Den övergripande målsättningen med den finansiella verksamheten är att förvalta medlemmarnas inestående kapital samt att sträva efter positiva finansnetton.

Målsättningen med hanteringen av likviditetsrisken är att säkerställa Mellanskogs behov av kapital för driften och återbetalningsförmåga av inlåningen från medlemmar/skogsägare.

Målsättningen med hanteringen av kreditrisken är att säkerställa medlemmarnas/skogsägarnas kapital.

Målsättningen med skuldförvaltningen är att säkerställa att Mellanskog alltid har tillgång till tillräcklig finansiering till rimlig kostnad.

Målsättningen med hanteringen av ränterisken är att begränsa räntefluktuationers negativa påverkan på Mellanskogs finansnetto och resultat.

Målsättningen med hanteringen av valutarisken är att begränsa negativa valutafluktuationers påverkan på Mellanskogs resultat.

Upplåning och finansiering

Föreningens huvudsakliga finansiering sker via inlåning från medlemmar/skogsägare.

Därutöver ska checkräkningskredit uppgå till maximalt 60 Mkr. I övrigt ska ingen långfristig upplåning ske.

Kortfristig upplåning kan vid behov ske, dock aldrig för att finansiera anläggningstillgångar.

Riskbegränsningar

Placeringar skall ske med beaktande av kreditrisk, ränterisk, likviditetsrisk, valutarisk och etiska normer.

Förvaltning, ansvar och befogenheter

Vd ansvarar för föreningens löpande medelsförvaltning. Den löpande förvaltningen är delegerad till ekonomichef.

Räntesättning och övriga villkor för inlåning från medlemmar/skogsägare bestäms en gång per månad av vd/ekonomichef. Räntesättningen bestäms utifrån omvärldsläget och föreningens behov av finansiering.

Ränterisk

Samtliga placeringar exklusive avistamedel placeras med fast ränta och kort löptid. Ränterisken i placeringarna balanseras mot inestående medel räntebärande skulder.

Likviditetsrisk

För att begränsa likviditetsrisken har placeringarna kort löptid.

Kreditrisk

Kreditrisken hanteras med placeringar i kreditvärdiga företag och företag med hög kreditrating.

Valutarisk

Alla placeringar sker i svenska kronor.

Not 22 Övriga avsättningar

	2009-12-31	2008-12-31
<i>Koncernen</i>		
Kostnader för omstruktureringsåtgärder	100	100
<i>Moderföretaget</i>		
Kostnader för omstruktureringsåtgärder	100	100

Not 23 Skulder till virkesleverantörer

	2009-12-31	2008-12-31
<i>Koncernen</i>		
Belopp varmed skuldposten förväntas betalas efter mer än fem år från balansdagen	68 592	55 554
<i>Moderföretaget</i>		
Belopp varmed skuldposten förväntas betalas efter mer än fem år från balansdagen	68 592	55 554

Not 24 Ställda säkerheter för skulder till kreditinstitut


	2009-12-31	2008-12-31
<i>Koncernen</i>		
Företagsinteckningar	Inga	Inga
<i>Moderföretaget</i>		
Företagsinteckningar	Inga	Inga

Not 25 Upplupna kostnader och förutbetalda intäkter

	2009-12-31	2008-12-31
<i>Koncernen</i>		
Löne- och semesterlöneskuld	9 104	9 186
Sociala avgifter inkl löne- och avkastningsskatt	7 231	7 372
Upplupna rundvirkeskostnader	13 639	18 061
Övriga poster	9 326	14 230
	<u>39 300</u>	<u>48 849</u>
<i>Moderföretaget</i>		
Löne- och semesterlöneskuld	9 104	9 186
Sociala avgifter inkl löne- och avkastningsskatt	7 231	7 372
Upplupna rundvirkeskostnader	13 639	18 061
Övriga poster	9 283	14 137
	<u>39 257</u>	<u>48 756</u>

Uppsala den 19 februari 2010


Börje Lagerqvist
Ordförande


Göran Engström
Vice ordförande


Ulf Ågerhäll



Anna Andersson


Marie André



Sven-Erik Hammar


Pär Nilsson


Karin Perers



Stefan Sundh



Lennart Sandström
Arbetsstagarrepresentant



Lars Öhlén
Arbetsstagarrepresentant

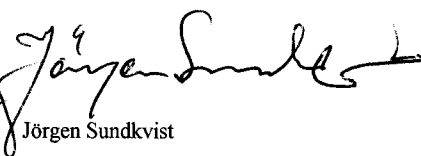

Lars Gabrielsson
Verkställande direktör

Vår revisionsberättelse har avgivits 2010-02-19


Owe Wallinder
Auktoriserad revisor


Lars Nordin


Kjell Ragnarsson


Jörgen Sundkvist

Revisionsberättelse

Till föreningsstämman i Skogsägarna Mellanskog ek för

Org nr 785000-3349

Vi har granskat årsredovisningen, koncernredovisningen och bokföringen samt styrelsens och verkställande direktörens förvaltning i Skogsägarna Mellanskog ek för år 2009. Det är styrelsen och verkställande direktören som har ansvaret för räkenskapshandlingarna och förvaltningen och för att årsredovisningslagen tillämpas vid upprättandet av årsredovisningen och koncernredovisningen. Vårt ansvar är att uttala oss om årsredovisningen, koncernredovisningen och förvaltningen på grundval av vår revision.

Revisionen har utförts i enlighet med god revisionssed i Sverige. Det innebär att vi planerat och genomfört revisionen för att med hög men inte absolut säkerhet försäkra oss om att årsredovisningen och koncernredovisningen inte innehåller väsentliga felaktigheter. En revision innefattar att granska ett urval av underlagen för belopp och annan information i räkenskapshandlingarna. I en revision ingår också att pröva redovisningsprinciperna och styrelsens och verkställande direktörens tillämpning av dem samt att bedöma de betydelsefulla uppskattningar som styrelsen och verkställande direktören gjort när de upprättat årsredovisningen och koncernredovisningen samt att utvärdera den samlade informationen i årsredovisningen och koncernredovisningen. Som underlag för vårt uttalande om ansvarsfrihet har vi granskat väsentliga beslut, åtgärder och förhållanden i föreningen för att kunna bedöma om någon styrelseledamot eller verkställande direktören är ersättningsskyldig mot föreningen. Vi har även granskat om någon styrelseledamot eller verkställande direktören på annat sätt har handlat i strid med lagen om ekonomiska föreningar, årsredovisningslagen eller föreningens stadgar. Vi anser att vår revision ger oss rimlig grund för våra uttalanden nedan.

Årsredovisningen och koncernredovisningen har upprättats i enlighet med årsredovisningslagen och ger en rättvisande bild av föreningens och koncernens resultat och ställning i enlighet med god redovisningssed i Sverige. Förvaltningsberättelsen är förenlig med årsredovisningens och koncernredovisningens övriga delar.

Vi tillstyrker att föreningsstämman fastställer resultaträkningen och balansräkningen för föreningen och för koncernen, behandlar förlusten enligt förslaget i förvaltningsberättelsen och beviljar styrelsens ledamöter och verkställande direktören ansvarsfrihet för räkenskapsåret.

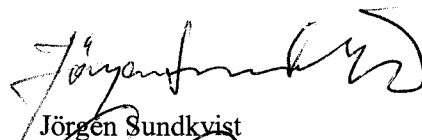
Uppsala den 19 februari 2010




Owe Wallinder
Auktoriserad revisor



Lars Nordin



Jörgen Sundkvist



Kjell Ragnarsson